

KURIKULUM STANDARD SEKOLAH RENDAH PENDIDIKAN KHAS

PENDIDIKAN ISLAM

(KETIDAKUPAYAAN PENDENGARAN)

TAHUN 2

JILID 2

PENULIS

NURJULIANA BINTI NORDIN
ZULKIFLI BIN MD ALI
ASPARILA BINTI CHE MAT

EDITOR

ZAWINNAJAH BINTI MOHD KASLAN
MOHD RIDUWAN BIN WAHAB
ALIF AFIFI BIN AZHARY

PEREKA BENTUK

MOHD SAPIAN BIN ZAKARIA

ILUSTRATOR


ROSLI BIN AB HAMID



DBP

DEWAN BAHASA DAN PUSTAKA
KUALA LUMPUR

2017



No. Siri Buku: 0021

KK 297-221-0108011-49-1635-20101
ISBN 978-983-49-1635-0

Cetakan Pertama 2017
© Kementerian Pendidikan Malaysia 2017

Hak Cipta Terpelihara. Mana-mana bahan dalam buku ini tidak dibenarkan diterbitkan semula, disimpan dalam cara yang boleh dipergunakan lagi, ataupun dipindahkan dalam sebarang bentuk atau cara, baik dengan cara bahan elektronik, mekanik, penggambaran semula mahupun dengan cara perakaman tanpa kebenaran terlebih dahulu daripada Ketua Pengarah Pelajaran Malaysia, Kementerian Pendidikan Malaysia. Perundingan tertakluk kepada perkiraan royalti atau honorarium.

Diterbitkan untuk Kementerian Pendidikan Malaysia oleh:
Dewan Bahasa dan Pustaka,
Jalan Dewan Bahasa,
50460 Kuala Lumpur.
No. Telefon: 03-21479000 (8 talian)
No. Faksimile: 03-21479643
Laman Web: <http://www.dbp.gov.my>

Reka Letak dan Atur Huruf:
Reacom Marketing

Muka Taip Teks: Azim
Saiz Muka Taip Teks: 16 poin

Dicetak oleh:
Ultimate Print Sdn. Bhd.,
Lot 2, Jalan Sepana 15/13,
Off Persiaran Selangor,
40200 Shah Alam,
Selangor Darul Ehsan.

PENGHARGAAN

Penerbitan buku teks ini melibatkan kerjasama banyak pihak. Sekalung penghargaan dan terima kasih ditujukan kepada semua pihak yang berikut:


- Jawatankuasa Penambahbaikan Prof Muka Surat, Bahagian Buku Teks, Kementerian Pendidikan Malaysia.
- Jawatankuasa Penyemakan Pembetulan Prof Muka Surat, Bahagian Buku Teks, Kementerian Pendidikan Malaysia.
- Jawatankuasa Penyemakan Naskhah Sedia Kamera, Bahagian Buku Teks, Kementerian Pendidikan Malaysia.
- Pegawai-pegawai Bahagian Buku Teks dan Bahagian Pembangunan Kurikulum, Kementerian Pendidikan Malaysia.
- Jawatankuasa Peningkatan Mutu, Dewan Bahasa dan Pustaka.
- Panel Pembaca Luar, Dewan Bahasa dan Pustaka.
- Semua pihak yang terlibat secara langsung atau tidak langsung dalam menjayakan penerbitan buku ini.




KANDUNGAN

AKIDAH

Halaman

Pelajaran 8 Beriman kepada Malaikat 	1
Pelajaran 9 Beriman kepada Rasul	9
Pelajaran 10 Wujud	17
Pelajaran 11 Qidam	25
Pelajaran 12 Al-Rahman	33
Pelajaran 13 Al-Rahim	39


IBADAH

Pelajaran 14 Fardu Ain dan Fardu Kifayah	45
Pelajaran 15 Solat Fardu 	53

SIRAH

Pelajaran 16 Kehidupan Nabi Muhammad SAW Semasa Kanak-kanak	67
Pelajaran 17 Pekerjaan Nabi Muhammad SAW Semasa Tinggal Bersama dengan Bapa Saudaranya	75

ADAB

Pelajaran 18 Adab Berpakaian	81
Pelajaran 19 Adab Masuk dan Keluar Rumah	89
Pelajaran 20 Adab Tidur	95
Pelajaran 21 Adab di Sekolah 	101



Pendahuluan

Alhamdulillah, dengan izin Allah SWT, buku teks *Pendidikan Islam (Ketidakupayaan Pendengaran) Tahun 2* ini dapat diterbitkan dengan jayanya. Buku ini ditulis berpandukan Kurikulum Standard Sekolah Rendah Pendidikan Khas (KSSRPK) *Pendidikan Islam (Ketidakupayaan Pendengaran) Tahun 2* yang disediakan oleh Bahagian Pembangunan Kurikulum, Kementerian Pendidikan Malaysia bagi menepati kehendak dan matlamat pendidikan negara seperti yang digariskan dalam Falsafah Pendidikan Kebangsaan.

Buku teks ini mengandungi elemen-elemen penting pengajaran dan pembelajaran yang menyepadukan ilmu, kemahiran dan penghayatan. Di samping pemahaman ilmu secara bersepadu dan holistik, elemen merentas kurikulum yang merangkumi nilai keusahawanan, kreativiti dan inovasi serta teknologi maklumat dan komunikasi turut diterapkan dalam penghasilan buku ini. Buku ini juga lebih mesra pengguna kerana memuatkan sebahagian daripada kod tangan yang diperlukan sebagai panduan kepada guru dan murid berkeperluan khas.

Aktiviti-aktiviti yang dicadangkan dalam buku ini bertujuan untuk memantapkan penguasaan murid terhadap kandungan yang dipelajari. Aktiviti-aktiviti berbentuk permainan dan penghasilan pelbagai produk kreatif dapat merangsang minda murid serta menambah minat dan pengetahuan mereka terhadap isi pelajaran. Selain itu, aktiviti khusus seperti membaca mengikut Kaedah Fakih atau kaedah lain yang bersesuaian serta simulasi mengikut keadaan sebenar diwujudkan untuk memantapkan penguasaan murid dalam tajuk-tajuk yang dipelajari.

Susun atur kandungan buku ini turut dilengkapi dengan ikon penunjuk aras sebagai panduan bagi memudahkan proses pengajaran dan pembelajaran. Ikon ini menjadi indikator penting untuk guru dan murid semasa menggunakan buku ini. Selain buku teks, ikon ini turut digunakan dalam buku aktiviti bagi mewakili penguasaan sebenar murid terhadap isi pelajaran.

Perkara 3 (1) Perlembagaan Persekutuan telah meletakkan agama Islam sebagai agama bagi Persekutuan. Agama Islam diletakkan di tempat tertinggi dan terhormat dalam undang-undang negara untuk menjamin kesejahteraan hidup manusia. Mudah-mudahan penulisan buku ini dapat memenuhi matlamat tersebut dan matlamat KSSRPK *Pendidikan Islam (Ketidakupayaan Pendengaran) Tahun 2* serta keperluan murid di sekolah. Sekalung penghargaan ditujukan kepada semua pihak yang terlibat dalam penghasilan buku ini. Segala usaha yang dicurahkan diharap dapat memberikan manfaat dan mendapat ganjaran pahala di sisi Allah SWT.

Panel Penulis



Beriman kepada Malaikat



1 Perhatikan dan teliti

Beriman kepada Malaikat

Jibrail	Nakir
Mikail	Raqib
Israfil	Atid
Izrail	Malik
Munkar	Ridwan



Berapakah nama malaikat yang terdapat pada skrin di atas?





2 Baca dan fahami

Pengertian Beriman kepada Malaikat



Malaikat ialah makhluk Allah SWT yang diciptakan

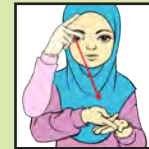


daripada cahaya. Setiap orang wajib beriman



kepada malaikat.

Beriman kepada malaikat ialah yakin dan percaya



bahawa Allah SWT telah mencipta malaikat



untuk melaksanakan segala perintah-Nya.





3 Baca dan hayati

Nama-nama Malaikat yang Wajib Diketahui



Jibrail



1

Mikail



2

Ridwan



10

Israfil



3

Malik



9

Nama-nama Malaikat

Izrail



4

Atid



8

5 Munkar



5

7 Raqib



7

6 Nakir



6





4 Baca dan ingat


Tugas-tugas Malaikat yang Wajib Diketahui




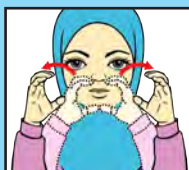
1 Jibrail: Menyampaikan wahyu




2 Mikail: Mengagihkan rezeki



3 Israfil: Meniup sangkakala



4 Izrail: Mencabut nyawa





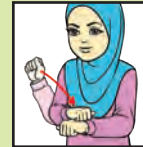

5 Munkar: Menyooal orang mati



6 Nakir: Menyooal orang mati



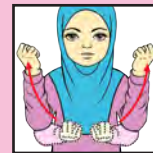
7 Raqib: Menulis amalan baik




8 Atid: Menulis amalan buruk



9 Malik: Menjaga neraka



10 Ridwan: Menjaga syurga





Aktiviti



1. Hasilkan tulisan kreatif.





2. Jalankan aktiviti “Nasyid 10 Malaikat”.

Mari mengenal 10 malaikat
Dicipta Allah daripada cahaya.
Ia juga Rukun Iman kedua
Mari bersama kita hafaz namanya.

Jibrail, Mikail, Ridwan, Malik,
Munkar, Nakir, Raqib, Atid,
Izrail, Israfil semuanya
sepuluh malaikat kita hafal namanya.



2.1.2



• کورو ممبمیغ مورید برنشدان برماین.

نوٹا
کورو






3. Lakukan aktiviti “Cergas diri”.

Cara aktiviti:

- Ambil kad tugas malaikat dan letakkannya pada nama malaikat yang betul.



4. Baca nama malaikat berserta tugas-tugasnya.



2.1.2
2.1.3

- كورو مپدياكن 10 تين يغ ترمقل نام ۲ ملائكة.
- كورو جوگ مپدياكن 10 توکس ملائكة يغ تله دلکتکن لیدی.

نوٹا
کورو



Beriman Kepada Rasul



1 Perhatikan dan teliti



Pernahkah kamu melihat gambar di atas?



2.2



- كورو ممبنتا موريد ممبريكن سومبغ سارن تننغ كمبر داتس.
- كورو ممبنتو موريد ممبريكن فترشن.

نوئا
كورو





2 Baca dan fahami

Pengertian Beriman kepada Rasul

Rasul ialah lelaki



pilihan

Allah SWT yang

diberikan wahyu untuk dirinya dan wajib disampaikan



kepada orang lain.

Beriman kepada rasul ialah yakin dan percaya



bahawa Allah SWT telah memilih seorang lelaki



untuk menerima wahyu-Nya untuk dirinya dan orang lain.

Setiap orang wajib beriman kepada rasul.





3 Ingat dan hafal

Nama-nama Rasul

Terdapat 25 orang rasul wajib diketahui

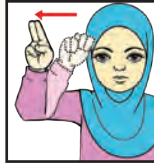
Adam



Idris



Nuh




Hud



Soleh



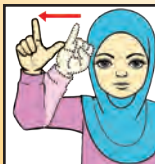
Ibrahim



Lut



Ismail



Ishak

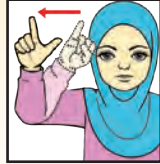


Nama-nama Rasul

Sulaiman




Ilias




Ilyasa'



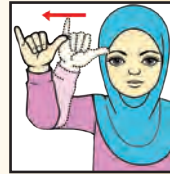
Yunus



Zakaria



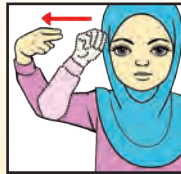
Yahya



Isa



Muhammad SAW



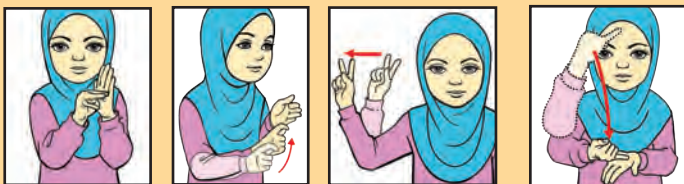


4 Fahami dan hayati

Kepentingan Beriman kepada Rasul

1

Menambahkan iman.



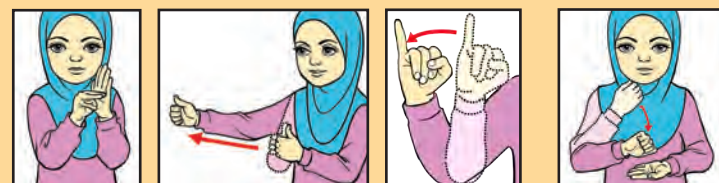
2

Rajin beribadat.



3

Menjauhi maksiat.



4

Menjadi pemimpin yang baik



5

Memiliki akhlak yang terpuji





Aktiviti



1. Mari Hasilkan Pensel Ilmu

1 Bahan-bahan



2 Hasilkan mata pensel



3 Hasilkan badan pensel



4 Tulis nama rasul



5 Tampal pada pensel



6 Pamerkan



2. Baca bersama-sama dengan rakan.

2.2.2

• کورو ممبمیغ مورید مٹحاصیلکن فینسیل علمو.

نوٹا
کورو






3. Jalankan permainan “Balingan Minda”

Cara permainan:

- Permainan dijalankan secara individu.
- Murid akan membalung pundi.
- Guru akan memberikan soalan berdasarkan kategori soalan.
- Murid akan menjawab soalan.



Sentiasa berusaha bersungguh-sungguh.



Sifat-Sifat Allah SWT: Wujud



1 Mari hayati



Ceritakan perkara
yang kamu lihat.



2.3



• کورو ممبمیغ مورید مغائتکن کمبر دغن تاجوق فلاجرن.

نوٹا
کورو



17



3 Fahami dan hayati

Bukti Ayat al-Quran

١ قُلْ هُوَ اللَّهُ أَحَدٌ


Surah al-Ikhlâs, 112: Ayat 1

Maksudnya: Katakanlah bahawa Allah itu Esa.

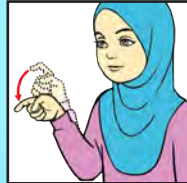
Bukti akal:



Alam ini tidak terjadi sendiri.



Sesuatu yang terjadi mesti ada pencipta.



Penciptanya adalah Allah SWT.





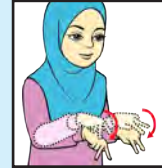
4 Baca dan hayati

Kepentingan Beriman dengan Sifat Wujud Allah SWT

1 Meyakinkan diri bahawa Allah SWT itu ada.



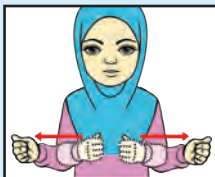
2 Allah SWT ialah pencipta yang Maha Berkuasa.



3 Mengagumi kekuasaan Allah SWT.



4 Mengagungkan kekuasaan Allah SWT.



5 Menguatkan iman seseorang mukmin.





5 Baca dan fahami

Kesan Beriman dengan Sifat Wujud Allah SWT

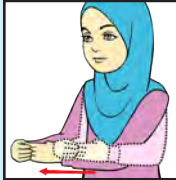
- 1 Mewujudkan rasa takut kepada Allah SWT.



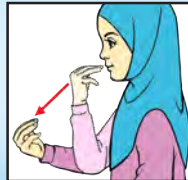
- 2 Menyedari ada kuasa yang Maha Besar.



- 3 Membimbing ke arah kebaikan.



- 4 Mensyukuri nikmat Ilahi.



- 5 Memelihara iman.





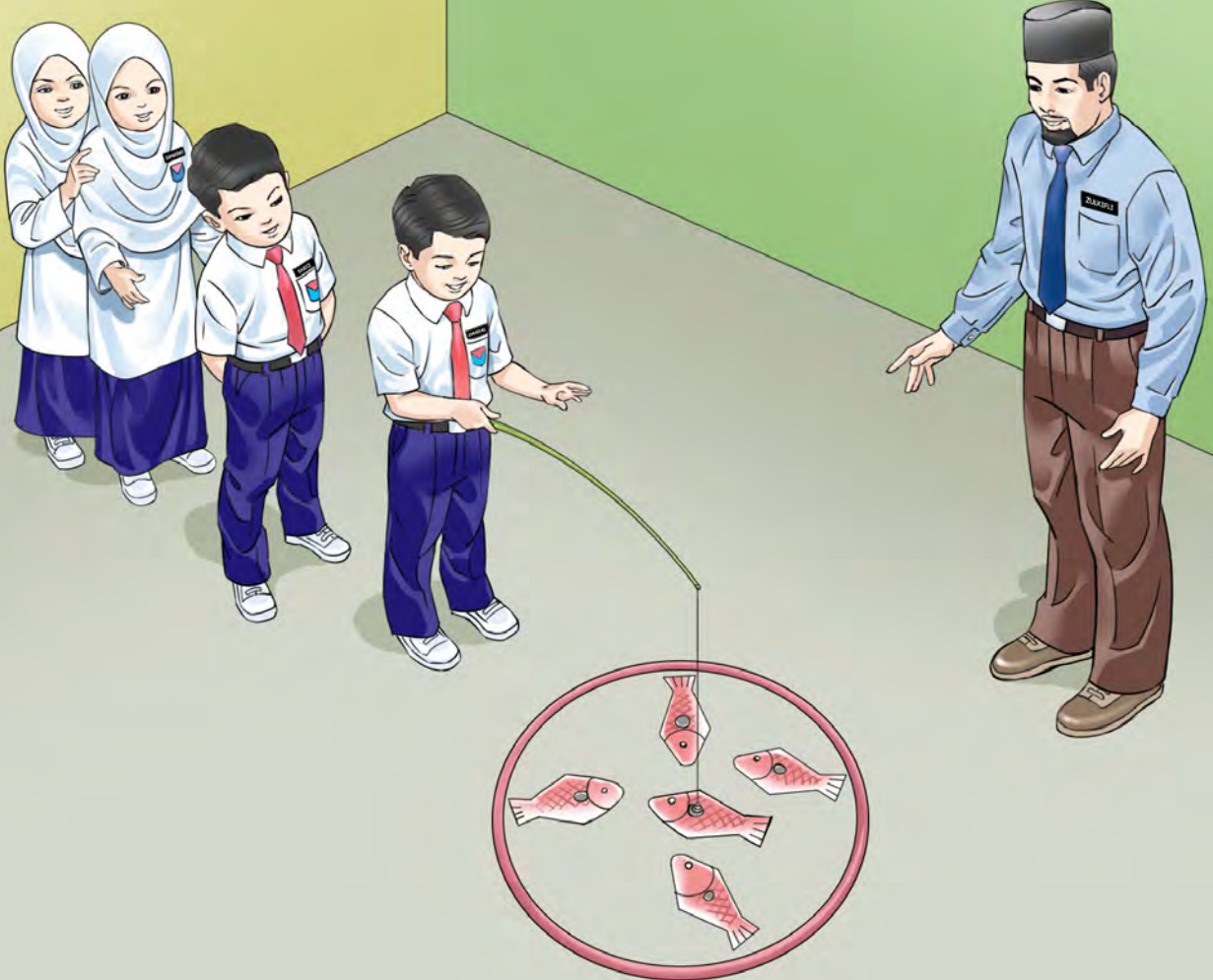
Aktiviti



1. Jalankan aktiviti “Pancing Ilmu”

Cara permainan:

1. Pancing ikan yang disediakan.
2. Jawab soalan berdasarkan nombor yang diperolehi.
3. Berikan ganjaran yang sesuai kepada yang berjaya menjawab soalan.





3. Jalankan aktiviti “Melawat Sambil Belajar”.



Senaraikan ciptaan Allah SWT.

Tumbuhan	Haiwan

Sifat-sifat Allah SWT:
Qidam



1 Mari hayati



Bincangkan perkara yang kamu lihat dalam gambar.





2 Baca dan fahami

Pengertian Qidam



: Assalamualaikum, ustaz.



: Waalaikumussalam, Danial.



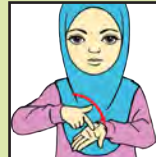
: Apakah erti Qidam, ustaz?




: Qidam ialah sedia ada.



: Boleh ustaz jelaskan lagi?



: Allah SWT tiada permulaan dan tiada



kesudahan. Sifat Allah SWT tidak sama dengan sifat makhluk.





3 Fahami dan hayati

Bukti ayat al-Quran


هُوَ الْأَوَّلُ وَالْآخِرُ وَالظَّاهِرُ وَالْبَاطِنُ وَهُوَ بِكُلِّ شَيْءٍ عَلِيمٌ ۝٣

Surah al-Hadid, 57:ayat 3

Dialah Yang Awal dan Yang Akhir, Yang Zahir dan



Yang Batin; dan Dia Maha Mengetahui segala sesuatu.

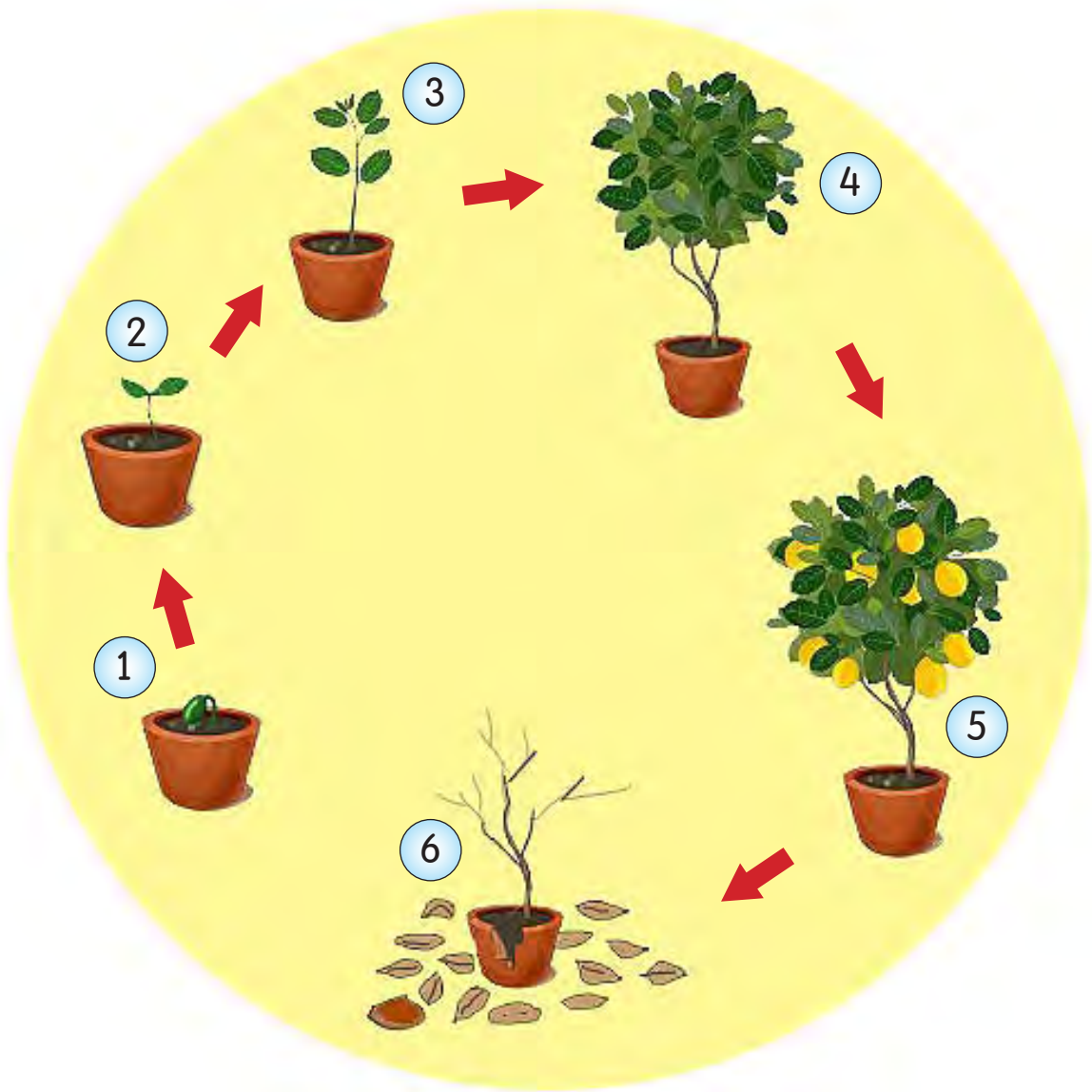


Bukti Akal

Makhluk ada permulaan dan ada pengakhiran, tetapi



Allah SWT tiada permulaan dan tiada pengakhiran.

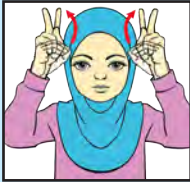




4 Ingat dan yakin

Kepentingan Beriman dengan Sifat Qidam

- 1 Kagum akan kehebatan Allah SWT



- 2 Insaf akan kelemahan diri




- 3 Iman makin bertambah



- 4 Taat perintah Allah SWT



- 5 Jauhi larangan Allah SWT





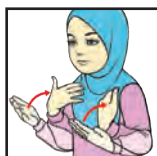
5 Mari fikirkan

Kesan Beriman dengan Sifat Qidam Allah SWT

1 Memelihara iman seseorang mukmin.



2 Menyedari ada kuasa yang lebih agung.



3 Mewujudkan sifat ihsan dalam diri.



4 Mengakui kekurangan diri.



5 Mewujudkan rasa takut kepada Allah SWT.



Sentiasa syukur dan reda.



2.4.3

• كورو ممبمبمبمب موريد ممبريكن كسن ٢ يغ لائين.

نوتا
كورو





Aktiviti



1. Jalankan aktiviti “mentor mentee”

- Pengertian Qidam
- Bukti al-Quran Allah bersifat Qidam
- Bukti akal Allah SWT bersifat Qidam
- Kesan dan Kepentingan beriman dengan sifat Qidam.



2. Cari dan buat



2.4.1
2.4.2
2.4.3

• کورو ممبمیغ مورید مگیکوت باچان راکن دغن تراتور.

نوننا
کورو





3. Jalankan aktiviti “Think-Pair-Share”.

Cara permainan:

- Guru memberikan satu tajuk kepada setiap kumpulan.
- Murid berfikir secara individu dalam jangka masa tertentu.
- Murid berkongsi idea bersama-sama pasangan.



Nama-nama Allah SWT: al-Rahman



1 Perhatikan dan teliti



Bincangkan
gambar di atas.



2.5



• کورو ممبیمبیغ مورید ممبریکن سومبیغ سارن دان مغا'یتکنش
دغن تاجوق فلاجرن.

نوننا
کورو





33



2 Baca dan hayati

Pengertian al-Rahman

Apa itu al-Rahman, nenek?



Al-Rahman ialah Maha Pemurah.



Allah SWT bersifat pemurah dalam memberikan rezeki kepada semua makhluk-Nya.



Amalkan sifat kasih sayang.






3 Ingat dan yakin

Faedah Beriman dengan Nama al-Rahman Allah SWT

1

Merendah diri



2

Bersyukur kepada Allah


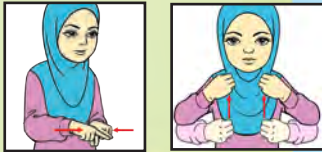


3

Berkasih sayang




sesama makhluk



4

Menjadi insan



yang pemurah



2.5.2

• کورو ممبمیغ مورید مپاتاکن فایده ۲ لاین یغ برسواین.
• کورو منرغکن کونسیف برایمان دان برعمل دغن
نام الرحمن الله کفد مورید.

نوننا
کورو






4 Fahami dan hayati

Akibat Tidak Beriman dengan Nama al-Rahman Allah SWT

1

Mudah kecewa.




2

Menjadi sombong.



3

Bersifat dengki.




4

Bersifat kedekut.



4

Jauh daripada rahmat Allah SWT.





5 Ingat dan yakin

Kepentingan Beriman dengan Nama al-Rahman Allah SWT

1 Berusaha bersungguh-sungguh



2 Bersaing secara sihat



3 Mengelakkan diri daripada kecewa



4 Menggalakkan manusia menuntut ilmu



5 Mewujudkan masyarakat yang pemurah





Aktiviti



1. Lakukan aktiviti “Seronoknya pantun”.

Sifat penyayang hilangkan amarah,
Perangai pemaarah perlu ditinggalkan;
Al-Rahman Allah Maha Pemurah,
Buat semua makhluk ciptaan.

Merdu sungguh suara tekukur,
Dengar sambil memakan juadah;
Kepada Allah kita bersyukur,
Mari tingkatkan amal ibadah.

Tasbih al-Rahman di atas pangkin,
Ia membawa banyak faedah;
Gunakan nikmat sebaik mungkin,
Amalan mulia sifat mahmudah.



2. Layari internet dan cari maklumat tentang:

- Pengertian al-Rahman
- Faedah beramal dengan nama al-Rahman Allah SWT.
- Akibat tidak beramal dengan nama al-Rahman Allah SWT.



38

2.5.1
2.5.2
2.5.3

• کورو ممبیمیغ مورید مباح فنتون یغ دبریکن دغن بتول.
• کورو ممبیمیغ مورید منچاری معلومت ملالوئی اینترنت دان مغائتکنش
دغن صیفت الرحمن.

نوٹا
کورو





2 Baca dan fahami


Pengertian al-Rahim

Al-Rahim ialah Allah SWT Maha Pengasih.



Allah SWT Maha Pengasih kepada orang

yang beriman.





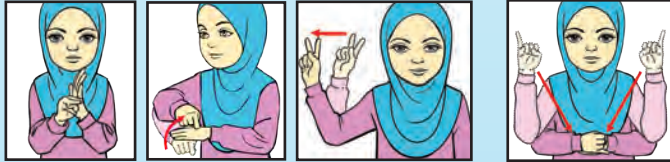
3 Ingat dan yakin

Faedah Beriman dengan Nama al-Rahim Allah SWT

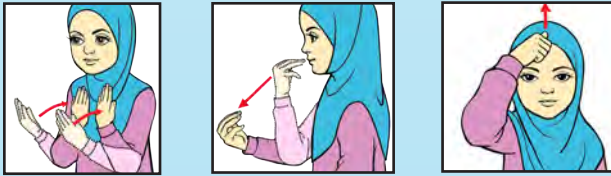
1. Mendekatkan diri kepada Allah SWT.



2. Meningkatkan ibadah.



3. Mensyukuri nikmat Allah SWT.



4. Membentuk sifat pengasih.



5. Mengamalkan sifat mahmudah.



Mahmudah ialah sifat-sifat terpuji






4 Fahami dan hayati

Akibat Tidak Beriman dengan Nama al-Rahim Allah SWT

1. Ingkar perintah Allah SWT.



2. Malas beribadah.




3. Bersikap sombong.



4. Bersifat kedekut.



5. Mengamalkan sifat mazmumah.



Mazmumah ialah sifat-sifat keji





5 Baca dan fahami

Keperluan Beriman dengan Nama al-Rahim Allah SWT

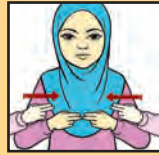
1

Mewujudkan sifat ihsan dalam diri.



2

Mendekatkan hubungan kekeluargaan.



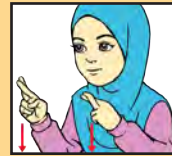
3

Mewujudkan masyarakat penyayang.



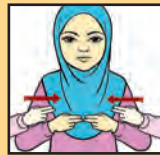
4

Mendidik pemimpin berjiwa rakyat.



5

Merapatkan hubungan antara negara.





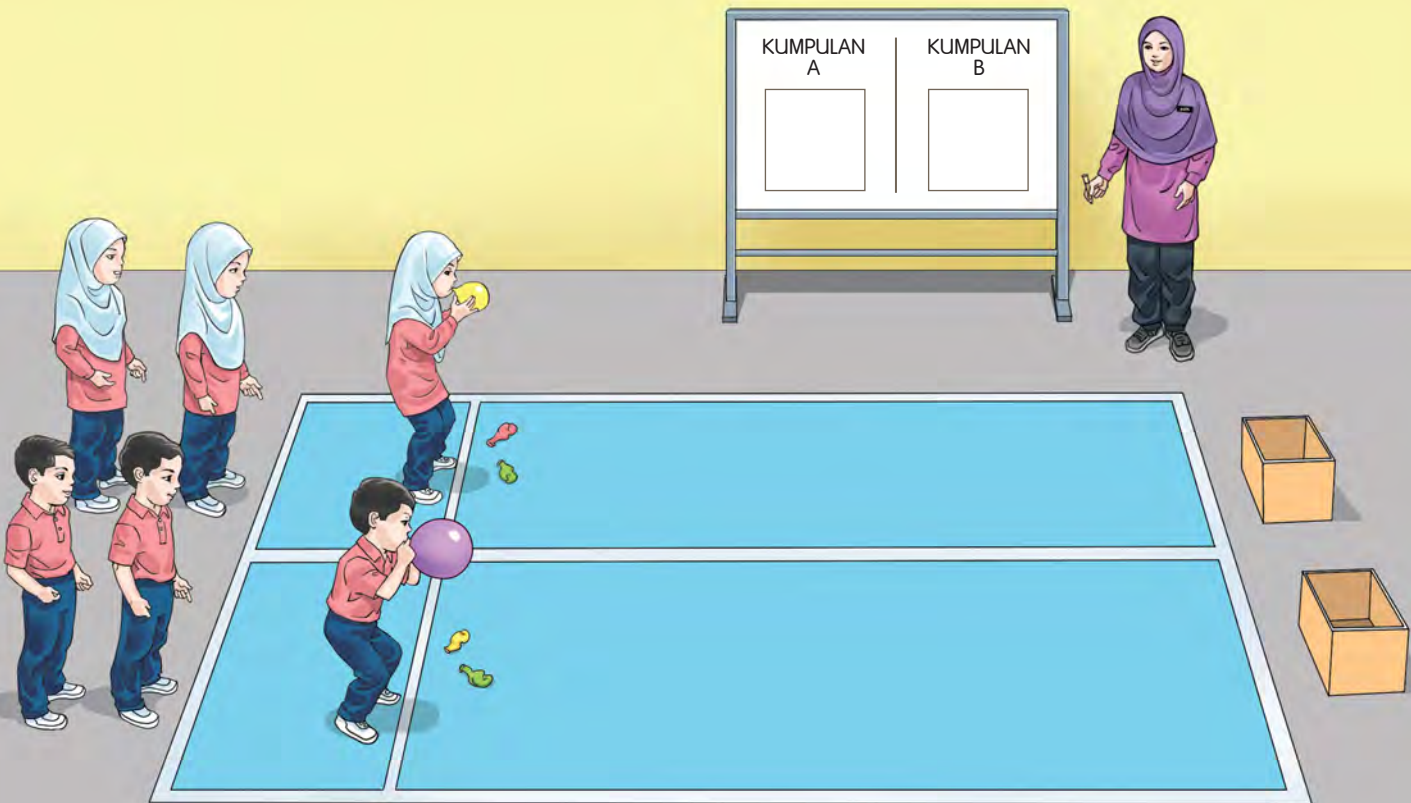
Aktiviti



1. Jom bersukaneka

Cara permainan:

- Ambil dan tiup belon hingga pecah.
- Baca soalan dan lari ke kotak jawapan.
- Pilih jawapan yang betul.
- Baca soalan dan jawapan di hadapan guru.
- Murid berlari ke garisan permulaan dan menyentuh rakan seterusnya.



2.6.1
2.6.2
2.6.3
2.6.4

- كورو مپدياكن سؤالن دان مماسوقكنش كدالم بيلون.
- كورو مميمبيغ موريد منجالنكن اکتیویتي دأتس.


نوٹا
كورو



Fardu Ain dan Fardu Kifayah



1 Perhatikan dan teliti



Bincangkan perkara yang kamu lihat dalam gambar di atas.







3 Baca dan hayati

Contoh-contoh Fardu Ain


1 Solat lima waktu



2 Puasa pada bulan Ramadan



3 Mengeluarkan zakat



4 Mengerjakan Haji





4 Baca dan hayati

Contoh-contoh Fardu Kifayah

1

Solat jenazah



2

Khidmat masyarakat




3

Pembuatan makanan



4

Solat berjemaah



Semangat bermasyarakat



48

3.1.2

- كورو ممبیمیغ مورید ممباچ چونتوه ۲ فرض كفاية.
- كورو ممبریكن بیراف چونتوه لاین یغ برکائتن دغن فرض كفاية.

نوتا
کورو





5 Baca dan ingat

Perbezaan antara Fardu Ain dengan Fardu Kifayah





6 Baca dan fahami

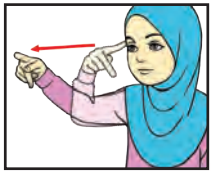
Kepentingan Fardu Ain dan Fardu Kifayah



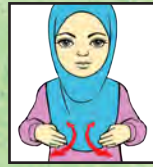
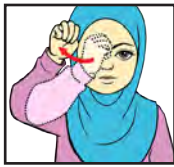
1. Taati perintah Allah.



2. Hidup dipandang mulia.



3. Mahir dalam sesuatu bidang.



4. Masyarakat hidup harmoni.



5. Negara bertambah maju.

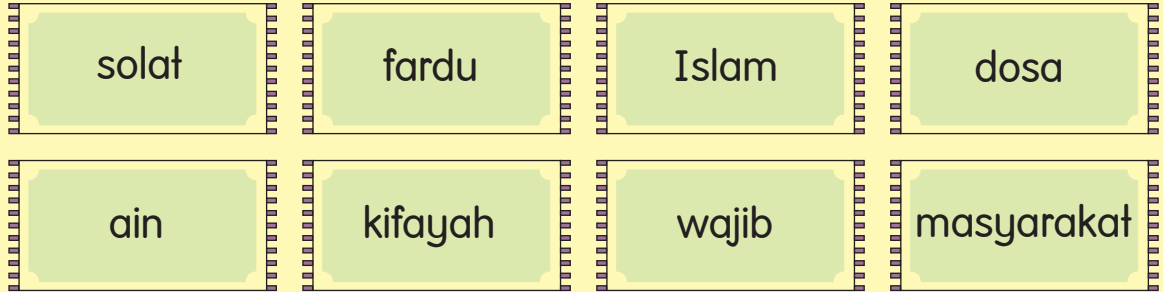





Aktiviti



1. Kodkan



2. Jalankan aktiviti permainan “menguji minda”



3.1.1
3.1.2
3.1.3

- کورو ممبیمبیغ مورید ممبوات کد فرکاتان دغن بتول.
- کورو ممبیمبیغ مورید مغماصیلکن چرتا فرض عین دان فرض کفایة.

نوننا
کورو



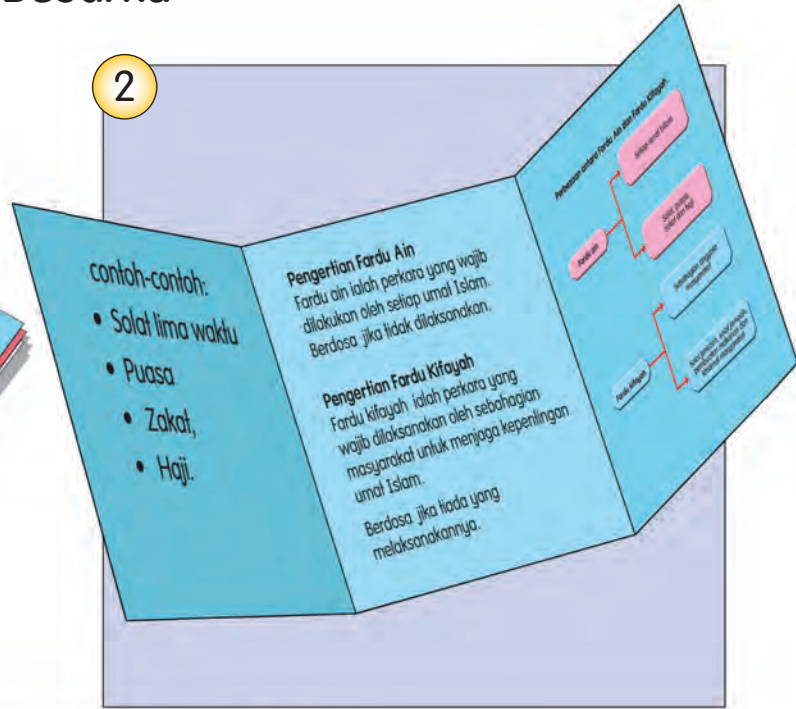


3. Hasilkan “Buku Besarku”

1



2



3



4



4. Bentangkan hasil kumpulan di hadapan kelas



- 3.1.1
- 3.1.2
- 3.1.3
- 3.1.4

- كورو ممبمبيغ موريد مڭحاصيلكن “بوكو بسركو”
- مڭيڪوت كرياتيوي تي ماسيغ ۲.
- كورو ممبمبيغ موريد ممبوات قمبنتنن دهادفن كلس.



Solat Fardu



1 Perhatikan dan teliti



Apakah yang sedang dilakukan oleh mereka?



3.2



• کورو ممبیمبیغ مورید برسؤال جواب برداسرکن کمبر
دان مغائیتکن جوافن مورید دغن تاجوق فلاجرن.

نوٹا
کورو





2

Baca dan fahami

Pengertian Solat Fardu



Solat ialah beberapa perkataan dan perbuatan tertentu,



dimulai dengan takbiratul ihram dan diakhiri dengan



salam.





Solat merupakan rukun Islam yang kedua.















3 Baca dan fahami

Nama, Waktu dan Bilangan Rakaat Solat Fardu



Nama solat	Waktu	Bilangan Rakaat
<p>Subuh</p> 	 	<p>Dua rakaat</p>  
<p>Zuhur</p> 	 	<p>Empat rakaat</p>  


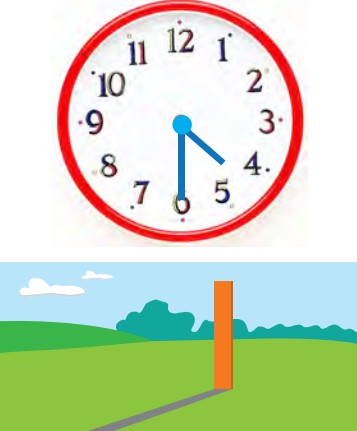
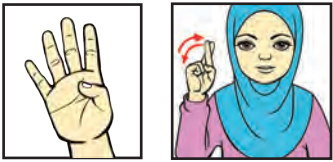


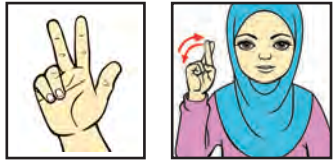


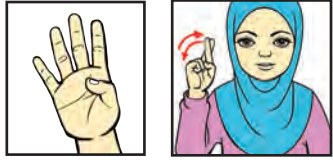


Waktu solat fardu mengikut waktu semasa dan kawasan yang sewaktu dengannya.



Disiplin diri.



Nama dan rakaat	Waktu	Bilangan Rakaat
<p>Asar</p> 		<p>Empat rakaat</p> 
<p>Maghrib</p> 		<p>Tiga rakaat</p> 
<p>Isyak</p> 		<p>Empat rakaat</p> 



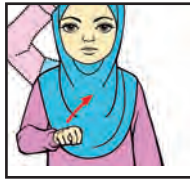
Waktu solat fardu mengikut waktu semasa dan kawasan yang sewaktu dengannya





4 Baca dan ingat

Niat Solat Fardu



1. Niat solat fardu Subuh:

أُصَلِّي فَرَضَ الصُّبْحِ رَكْعَتَيْنِ آدَاءً لِلَّهِ تَعَالَى

Aku solat fardu Subuh dua rakaat kerana



Allah Taala.



2. Niat solat fardu Zuhur:

أُصَلِّي فَرَضَ الظُّهْرِ أَرْبَعِ رَكْعَاتٍ آدَاءً لِلَّهِ تَعَالَى

Aku solat fardu Zuhur empat rakaat kerana Allah Taala.



3.2.3

- كورو ممبيميغ موريد ممباچ دان مڭحفظ نية صلاة فرض.
- كورو ملاتيه توبي ممباچ دان مڭيغتي نية صلاة فرض.
- كورو مڭثلڭستي باچان نية دلاكوكن قد ماس ترتنتو.

نوننا
كورو



57

3. Niat solat fardu Asar:

أُصَلِّي فَرَضَ الْعَصْرِ أَرْبَعَ رَكَعَاتٍ آدَاءً لِلَّهِ تَعَالَى


Aku solat fardu Asar empat rakaat kerana Allah Taala.



4. Niat solat fardu Maghrib:

أُصَلِّي فَرَضَ الْمَغْرِبِ ثَلَاثَ رَكَعَاتٍ آدَاءً لِلَّهِ تَعَالَى

Aku solat fardu Maghrib tiga rakaat kerana Allah Taala.



5. Niat solat fardu Isyak:

أُصَلِّي فَرَضَ الْعِشَاءِ أَرْبَعَ رَكَعَاتٍ آدَاءً لِلَّهِ تَعَالَى

Aku solat fardu Isyak empat rakaat kerana Allah Taala.






5 Baca dan amalkan

Amalkan Solat Fardu dengan Betul dan Tertib



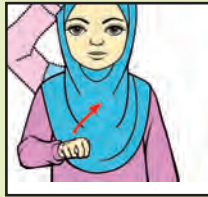
1

Berdiri betul




2

Niat




أُصَلِّي فَرَضَ الْعَصْرِ أَرْبَعِ رَكَعَاتٍ آدَاءً لِلَّهِ تَعَالَى




3

Takbiratul ihram




اللَّهُ أَكْبَرُ



4

Membaca surah al-Fatihah



١ بِسْمِ اللَّهِ الرَّحْمَنِ الرَّحِيمِ

٢ الْحَمْدُ لِلَّهِ رَبِّ الْعَالَمِينَ

٣ الرَّحْمَنِ الرَّحِيمِ

٤ مَلِكِ يَوْمِ الدِّينِ

٥ إِيَّاكَ نَعْبُدُ وَإِيَّاكَ نَسْتَعِينُ

٦ أَهْدِنَا الصِّرَاطَ الْمُسْتَقِيمَ

صِرَاطَ الَّذِينَ أَنْعَمْتَ عَلَيْهِمْ غَيْرِ الْمَغْضُوبِ

٧ عَلَيْهِمْ وَلَا الضَّالِّينَ

5

Rukuk



سُبْحَانَ رَبِّيَ الْعَظِيمِ وَبِحَمْدِهِ



60

3.2.4

• كورو ممبيميغ موريد ملاكوكن صلاة فرض دغن بتول دان ترتيب.


نوتا
كورو

6

Iktidal



سَمِعَ اللَّهُ لِمَنْ حَمِدَهُ



7

Sujud



سُبْحَانَ رَبِّيَ الْأَعْلَى وَبِحَمْدِهِ




8

Duduk antara dua sujud



رَبِّ اغْفِرْ لِي وَارْحَمْنِي وَاجْبُرْنِي وَارْفَعْنِي
وَارْزُقْنِي وَاهْدِنِي وَعَافِنِي وَأَعْفُ عَنِّي




9

Duduk



tahiyyat




akhir



10

Membaca



tahiyyat



akhir



التَّحِيَّاتُ الْمُبَارَكَاتُ الصَّلَوَاتُ الطَّيِّبَاتُ لِلَّهِ،
السَّلَامُ عَلَيْكَ أَيُّهَا النَّبِيُّ وَرَحْمَةُ اللَّهِ وَبَرَكَاتُهُ،

السَّلَامُ عَلَيْنَا وَعَلَى عِبَادِ اللَّهِ الصَّالِحِينَ.

أَشْهَدُ أَنْ لَا إِلَهَ إِلَّا اللَّهُ،

وَأَشْهَدُ أَنَّ مُحَمَّدًا رَسُولُ اللَّهِ.



62

3.2.4


• كورو ممبيميغ موريد ملاكوكن صلاة فرض دغن بتول دان ترتيب.

نوتا
كورو

11



Membaca selawat





اَللّٰهُمَّ صَلِّ عَلٰى مُحَمَّدٍ
وَعَلٰى اٰلِ مُحَمَّدٍ

12



Memberi


salam



اَلسَّلَامُ عَلَیْكُمْ وَرَحْمَةُ اللّٰهِ

13

Tertib



INFO

Tertib ialah perbuatan mengikut susunan yang telah ditetapkan dan wajib diikuti.



Kesyukuran dan keredaan.

3.2.4

- كورو ممبیمبیغ مورید معحفظ كود معنی باچان نية صلاة فرض.
- كورو مغنلفستي باچان نية دلا كوكن قد ماس ترتنتو.
- كورو ممبیمبیغ مورید ملا كوكن عملي صلاة فرض دغن سمفورنا دان بتول.

نوننا
كورو

63



Aktiviti



1. Kuiz

- Pengertian solat fardu
- Nama solat dan bilangan rakaat
- Kepentingan mendirikan solat fardu



2. Lakonkan perlakuan solat di bawah:



3.2.1
3.2.2
3.2.3
3.2.4
3.2.5

• کورو ممبیمیغ مورید منجواب سوالن کوئیز دغن بتول.
• کورو ممبیمیغ مورید مغلشستی فرلاکوان صلاة فرض دالم کمبر.

نوٹا
کورو





3. Baca makna lafaz niat solat fardu lima waktu.

- Solat Subuh
- Solat Zuhur
- Solat Asar
- Solat Maghrib
- Solat Isyak


Senarai Semak Niat Solat Fardu

Bil	Solat	Menguasai	Tidak menguasai
1.	Subuh		
2.	Zuhur		
3.	Asar		
4.	Maghrib		
5.	Isyak		



4. Amali solat fardu.



- Solat Subuh
- Solat Zuhur
- Solat Maghrib



Kehidupan Nabi Muhammad SAW semasa Kanak-Kanak



1 Perhatikan dan teliti



Ceritakan apakah yang kamu lihat?



4.1



• کورو ممبیمبیغ مورید ممبریکن سومبیغ سارن دان مغانیتکنن دغن تاجوق فلاجرن.

نونتا کورو



67




2 Baca dan ingat


Kewafatan Ibu Nabi Muhammad SAW



Nabi Muhammad SAW menjadi anak yatim ketika



berumur 6 tahun. Ibu Baginda, iaitu Aminah telah



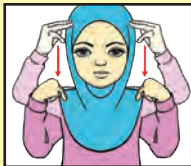
membawanya ke Madinah untuk menziarahi saudara



dan makam bapanya. Setelah selesai urusan, mereka



pulang ke Mekah. Ketika di Abwa', Aminah sakit




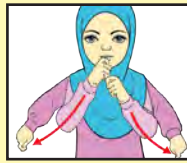
lalu wafat di situ.





3 Baca dan hayati

Nabi Muhammad SAW Tinggal Bersama dengan



Datuknya



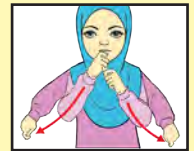
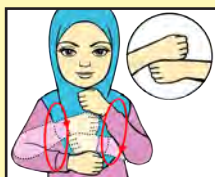
Setelah ibunya wafat, Nabi Muhammad SAW dipelihara



oleh datuknya Abdul Mutalib. Beliau sangat menyayangi cucunya. Baginda dipelihara oleh datuknya



dari usia 6 hingga 8 tahun. Sebelum meninggal



dunia, datuknya berwasiat supaya Abu Talib



memelihara Baginda.



Menghargai





4 Baca dan fahami

Kawan-kawan, mari kita dengar cerita Nabi Muhammad SAW Tinggal Bersama dengan Bapa Saudaranya daripada ustaz dan ustazah.



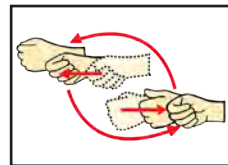
Selepas datuknya meninggal, Nabi Muhammad SAW tinggal dengan bapa saudaranya, Abu Talib.



Abu Talib menjaga Baginda dengan baik.



Abu Talib mengajar Baginda berniaga.



4.1.2
4.1.3

• كورو ممبمبمبمب موريد مهمي قيصه نبي محمد ﷺ دغن بايق.

نوتا
كورو



Pada suatu hari, Abu Talib berjumpa Pendeta Nasrani.



Pendeta memberitahu, Baginda ialah Rasul akhir zaman.




Pendeta menyuruh Abu Talib



membawa Baginda pulang bagi mengelakkan daripada dibunuh.

Mereka pun pulang ke Mekah.





5 Baca dan hayati

Pengajaran Kehidupan Nabi Muhammad SAW semasa Kanak-kanak

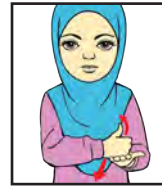
1

Tabah dalam kehidupan.



2

Bersikap amanah.



3

Rajin bekerja.




4

Sentiasa mengasihani.



5

Ikhlas membantu.





Aktiviti



1. Deklamasi sajak


Rasulku
 Ketika usiamu enam tahun
 Dirimu menjadi yatim piatu
 Bonda tercinta menemui Ilahi
 Abadi selamanya
 Abwa' menjadi saksi
 Di situlah bersemadi.

Rasulku
 Tabahnya dirimu menghadapi dugaan
 Teladan ummah sepanjang zaman
 Kiranya diriku di tempatmu
 Aku tak mungkin segagahmu.



2. Jalankan aktiviti "Parking Lot"

- Siapakah nama datuk Nabi Muhammad SAW?
- Di manakah ibu Nabi Muhammad SAW wafat?



4.1.1
 4.1.2
 4.1.3
 4.1.4

• کورو ممبمیغ مورید مند کلاماسیکن ساجق.
 • کورو ممبریکن جواڤن باکي سوالن ۲ یغ مورید کنتوغ دتالي "فرکیغ لوت".

نوئا
 کورو





3. Jalankan aktiviti “Surat dari Posmen”.

Cara permainan:

1. Seorang murid akan menjadi posmen dan memberikan surat kepada sesiapa yang dikehendakinya.
2. Murid yang menerima sampul tersebut dikehendaki membaca cerita kehidupan Nabi yang dicetak oleh guru.



4. Ceritakan semula kisah kehidupan Nabi kepada rakan.



4.1.1
4.1.2
4.1.3
4.1.4

- كورو ممبمبيغ موريد ملاكونكن سيتواسي دأتس دغن جايان.
- كورو ميدياكن بيراف سوائن دان ملتقكنن ددالم سمقول.


نوٲا
كورو



Pekerjaan Nabi Muhammad SAW Semasa Tinggal Bersama dengan Bapa Saudaranya



1 Perhatikan dan teliti



KEDAI KOPERASI SEKOLAH

WAKTU OPERASI
ISNIN - JUMAAT
9.00 pagi - 4.30 petang



Bincangkan gambar di atas.



4.2



• كورو مميبيغ موريد ممبريكن سومبغ سارن دان
مغائتكنن دغن تاجوق فلاجرن.

نوننا
كورو



75



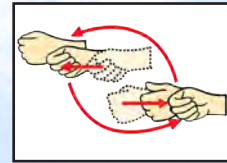
3 Baca dan ingat

Nabi Muhammad SAW Membantu Bapa Saudaranya Berniaga

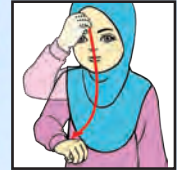
Ketika berumur 12 tahun, Baginda mengikut



bapa saudaranya ke Syam untuk berniaga. Abu Talib mengajar Baginda cara-cara berniaga.



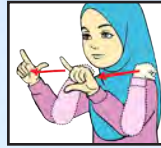
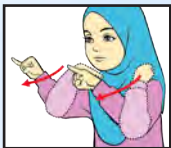
Berniaga adalah pekerjaan yang baik dan mulia.



Nabi Muhammad SAW berniaga secara jujur.



Jualan Baginda sangat laris. Setelah dewasa,



Baginda menjadi seorang yang pandai berniaga.



Sentiasa bersyukur.







4 Baca dan ingat

Pengajaran daripada Pekerjaan Nabi Muhammad SAW semasa Tinggal Bersama dengan Bapa Saudaranya.

1 Meningkatkan kesabaran




2 Amanah dalam pekerjaan




3 Bersungguh-sungguh



4 Melahirkan sifat bertanggungjawab



5 Membentuk akhlak



mulia





Aktiviti



1. Hasilkan nota menggunakan aplikasi *Power Point* yang berkaitan dengan tajuk dan pameran.

1



2



3



2. Bentangkan nota yang telah dihasilkan di hadapan kelas dengan menggunakan LCD.



Adab Berpakaian



1 Perhatikan dan teliti



Bincangkan waktu yang sesuai memakai pakaian di atas.



5.1



• کورو ممبیمبیغ مورید ممبریکن سومبیغ سارن دان مغا'یتکنش
دغن تاجوق فلاجرن.

نونا
کورو

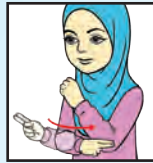


81



2 Baca dan ingat

Hukum Menutup Aurat



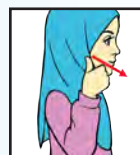
Hukum menutup aurat bagi setiap orang Islam



adalah wajib. Aurat bagi lelaki ialah dari pusat



hingga lutut. Aurat bagi perempuan ialah seluruh



anggota badan kecuali muka dan tapak tangan.



Hukum mendedahkan aurat adalah haram dan berdosa.



1. Wajib ialah perkara yang mesti dilaksanakan.
2. Haram ialah perkara yang mesti ditinggalkan.
3. Dosa ialah balasan buruk akibat meninggalkan suruhan dan melakukan larangan Allah SWT.





3 Baca dan hayati

Adab-adab Berpakaian



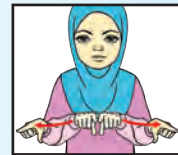
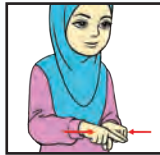

1. Berpakaian sopan dan menutup aurat.



2. Berpakaian bersih dan suci.



3. Tidak menyamai pakaian jantina lain.



4. Membaca basmalah.



5. Memakai pakaian dari sebelah kanan.



Sentiasa menjaga aurat.





4 Baca dan fahami

Faedah Beradab dalam Berpakaian



1. Cantik, kemas dan sopan.



2. Disukai dan dihormati.



3. Mudah melaksanakan solat.



4. Terpelihara daripada kejahatan.



5. Menunjukkan imej Islam.





5 Baca dan fahami

Akibat Tidak Beradab dalam Berpakaian



Murid-murid, akibat tidak beradab dalam berpakaian ialah:

1. Kelihatan tidak sopan.



2. Kurang dihormati.




3. Berdosa.



4. Hilang sifat malu.



5. Memburukkan imej Islam.






2. Jalankan aktiviti “Kerusi Ajaib”

Cara permainan:

1. Sebelum permainan, murid akan diberi 5 markah.
2. Murid berjalan mengelilingi kerusi apabila muzik dimainkan.
3. Murid duduk di kerusi apabila muzik dihentikan.
4. Seorang murid akan mengambil soalan di bawah kerusi.
5. Guru membaca soalan mengikut nombor soalan.



5.1.1
5.1.2
5.1.3
5.1.4


- كورو ممبنتو موريد ملاكوكن اکتیویتي دغن مناءيقکن بندیرا میره منونجوکن اشارت لاکو دبرهنتیکن.
- كورو ملاكوكن اکتیویتي مغیکوت کریاتیویتي كورو دان بولیه جوک ممافرکن چرتا مرکه مورید سچارا ایندیویڈو قد فافن فوٹیہ دهادفن کلس.

نونا
کورو



Adab Masuk dan Keluar Rumah

 1 Perhatikan dan teliti



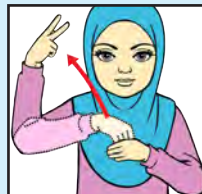
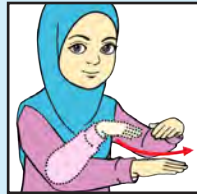
Bincangkan situasi dalam gambar di atas.




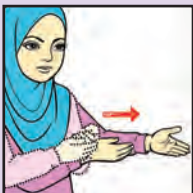


2 Baca dan ingat

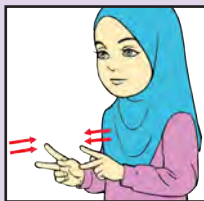
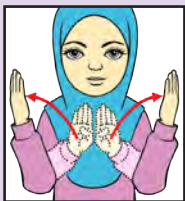
Adab Masuk dan Keluar Rumah



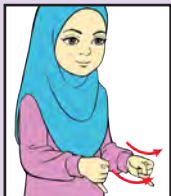
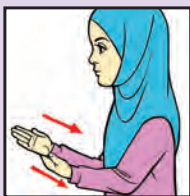
1 Memberi salam.



2 Membuka kasut.




3 Minta izin.




4 Menutup aurat.




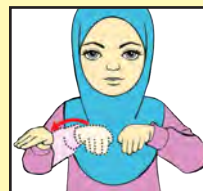
1 Membaca doa dan bersalaman.



2 Memakai kasut.



3 Melangkah dengan kaki kanan.



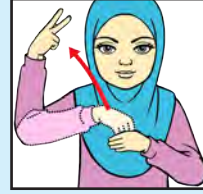
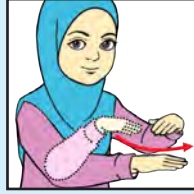
4 Menutup aurat.





3 Baca dan fahami

Faedah Beradab ketika Masuk dan Keluar Rumah




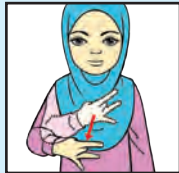
1. Diberkati Allah SWT.



2. Dapat pahala.



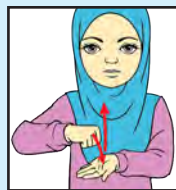
3. Disukai orang.



4. Menjadi contoh.



5. Keselamatan terjamin.



Sentiasa hormat menghormati.



5.2.2

• کورو ممینتا مورید ممقلبا کایکن چونتوه ۲ لاین نتتغ فایده برادب کتیک
ماسوق دان کلوار رومه.

نوٹا
کورو



91



4 Baca dan fahami

Akibat Tidak Beradab ketika Masuk dan Keluar Rumah



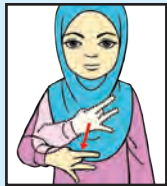
1. Dibenci Allah SWT.



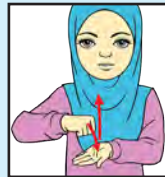
2. Berdosa.



3. Kurang disukai.



4. Keselamatan tidak terjamin.




5. Memburukkan imej Islam.



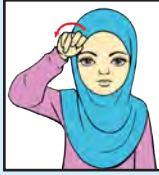


5 Baca dan fahami


Kepentingan Mengamalkan Adab ketika Masuk dan Keluar Rumah.



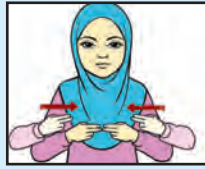
1. Menghormati tuan rumah.



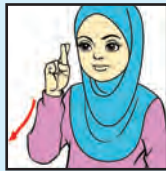
2. Menjauhi buruk sangka.



3. Menjaga hubungan baik.



4. Mendapat rahmat Allah SWT.



5. Memelihara imej Islam.





Aktiviti




1. Lakonkan adab

- Adab masuk rumah.
- Adab keluar rumah.



2. Hasilkan Peta Minda

- Faedah beradab ketika masuk dan keluar rumah.
- Akibat tidak mengamalkan adab masuk dan keluar rumah.
- Kepentingan mengamalkan adab masuk dan keluar rumah dalam kehidupan.



3. Baca hasil kerja di hadapan kelas.



5.2.1
5.2.2
5.2.3
5.2.4

• كورو ممبمبيغ موريد ملاكوكن اكنيؤيتي.
• كورو ممبمبيغ موريد مڭحاصيلكن فئا ميندا برداسركن تاجوق يڭ دبريكن.

نوئا
كورو



Adab Tidur

 1 Perhatikan dan teliti



Mengapakah kita perlu tidur?





2 Baca dan hayati

Adab

Sebelum

Tidur



1. Menggosok gigi.



2. Berwuduk.



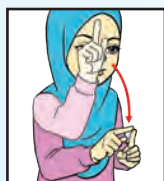
3. Menyediakan tempat tidur.



4. Membaca doa.



5. Menghadap kiblat



Doa sebelum tidur

بِسْمِكَ اللَّهُمَّ أَحْيَا وَأَمُوتُ

Dengan nama Engkau Ya Allah,
aku hidup dan aku mati.



Menjaga kebersihan fizikal.





3 Baca dan hayati

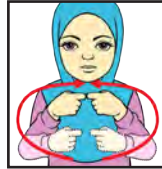

Adab Selepas Bangun Tidur



1. Membaca doa.

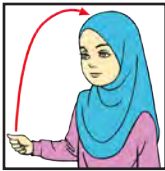


2. Mengemas tempat tidur.



3. Menggosok gigi.


4. Mandi.



5. Berwuduk dan solat



subuh.



Doa selepas bangun tidur

الْحَمْدُ لِلَّهِ الَّذِي
أَحْيَانَا بَعْدَ مَا
أَمَاتَنَا وَإِلَيْهِ
النُّشُورُ

Segala puji bagi Allah, yang menghidupkan kami sesudah mematikan kami, dan kepada-Nya kami kembali.





4 Baca dan amal

Adab Sebelum dan Selepas Bangun Tidur

1. Sebelum tidur.



Gosok gigi



Berwuduk



Sediakan tempat tidur



Membaca doa dan menghadap kiblat

2. Selepas bangun tidur.



Membaca doa



Mengemas tempat tidur



Gosok gigi dan mandi



Berwuduk dan solat subuh



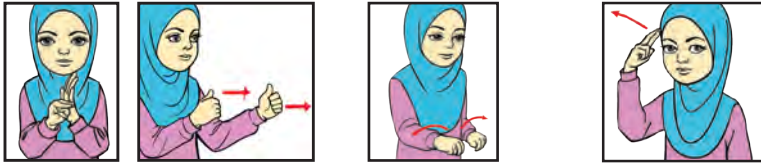


5 Baca dan fahami

Kepentingan Mengamalkan Adab Sebelum dan Selepas Bangun Tidur

1. Menjaga kebersihan.


2. Mengikut sunah Rasulullah SAW.



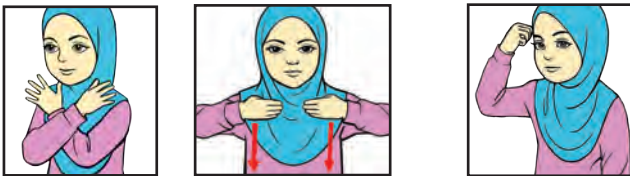
3. Jauh daripada gangguan syaitan.



4. Melatih diri berdisiplin.



5. Merehatkan badan dan minda.






Aktiviti



1. Hasilkan Poster

- Doa sebelum tidur.
- Doa selepas bangun tidur.
- Kepentingan mengamalkan adab sebelum dan selepas bangun tidur.



2. Lakonkan adab sebelum tidur dan adab selepas bangun tidur



- 5.3.1
- 5.3.2
- 5.3.3
- 5.3.4


- كورو ممبمبمبمبغ موريد مغحاصيلكن فوستر مغيكوت تاجوق يغب دبري.
- كورو ممبمبمبغ موريد ممببج حاصيل كرجا مريك سمولا.

نونوتا
كورو



Adab di Sekolah

1 Perhatikan dan teliti




Mengapakah tong sampah disediakan di sekolah?






2 Baca dan ingat

Adab di Sekolah



Murid-murid, semasa di sekolah kita mestilah:

1. Menepati masa.



2. Mematuhi peraturan di sekolah.




3. Menghormati guru-guru dan rakan-rakan



4. Menjaga harta benda sekolah.



5. Melaporkan kerosakan harta benda sekolah kepada guru.



Sentiasa menjaga kebersihan sekolah.





3 Baca dan amalkan

Perlakuan Beradab di Sekolah

1



Menepati
masa

2

Mematuhi
peraturan
sekolah



3

Menghormati guru
dan rakan



4

Menjaga harta
benda sekolah



5

Melaporkan
kerosakan
kepada guru





4

Baca dan hayati

Faedah Mengamalkan Adab di Sekolah



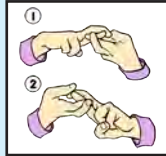
1. Mudah menerima pelajaran.




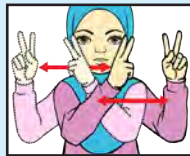
2. Melatih murid berdisiplin.



3. Disukai guru dan rakan.



4. Belajar dalam keadaan selesa.



5. Harta benda sekolah terpelihara.





5 Baca dan fahami

Akibat Tidak Mengamalkan Adab di Sekolah.



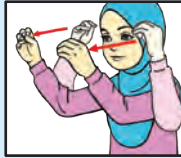
1. Sukar menerima pelajaran.



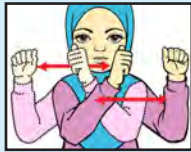
2. Berperangai buruk.





3. Dibenci guru dan rakan.



4. Suasana belajar terganggu.




5. Harta benda rosak.






6 Baca dan ingat


Kepentingan Mengamalkan Adab di Sekolah



1. Melatih murid berakhlak mulia.



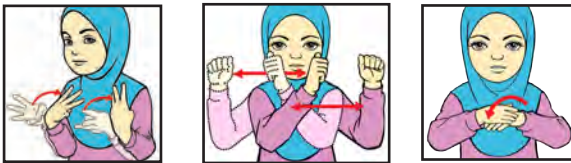
2. Sentiasa berdisiplin.




3. Dihormati dan disayangi.



4. Mewujudkan suasana selesa.



5. Sekolah lebih ceria.





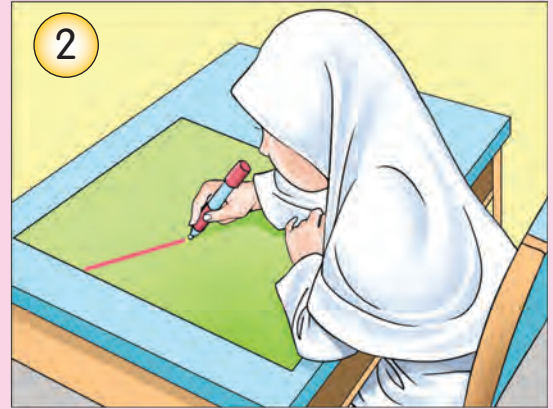
1. Hasilkan “Buku idamanku”

- Adab di sekolah.
- Perlakuan beradab di sekolah.
- Faedah mengamalkan adab di sekolah.
- Akibat tidak mengamalkan adab di sekolah.
- Kepentingan mengamalkan adab di sekolah.


1



2



3



4



2. Jalankan aktiviti “Gallery Walk”.

Murid akan melihat hasil kerja kumpulan lain dan memberi komen.

- 5.4.1
- 5.4.2
- 5.4.3
- 5.4.4

• كورو ممبىمىغ مورىد ميسافكن بوكو ايدمنكو برداسركن بوكو تىك س دان بوكو اكتيوتى.

• كورو ممبىمىغا مورىد مليهت حاصل كر جا كومولن لائىن دان ممبرىكن ريسفون مغيكوت كرياتىوتى ماسىغ ۲.

نونتا
كورو





3. Mari bermain “Aktif Adab”

25 Nyatakan 1 kepentingan beradab di sekolah.	26 	27	28 Berikan 1 akibat tidak mengamalkan adab di sekolah.	29 	30 TAMAT
24	23 	22	21 	20 Nyatakan 1 akibat tidak mengamalkan adab di sekolah.	19
13 Nyatakan 1 contoh lain faedah mengamalkan adab di sekolah	14	15 	16	17 	18
12 	11 Nyatakan 1 faedah mengamalkan adab di sekolah	10	9 	8 Nyatakan 1 adab di sekolah.	7
1 MULA	2 	3	4 Berikan 1 adab di sekolah.	5	6

Cara permainan:

1. Murid diminta beratur dan menyebut nombor mengikut turutan.
2. Jawab soalan berdasarkan nombor.

