



RUKUN NEGARA

Bahawasanya Negara Kita Malaysia

mendukung cita-cita hendak:

Mencapai perpaduan yang lebih erat dalam kalangan seluruh masyarakatnya;

Memelihara satu cara hidup demokrasi;

Mencipta satu masyarakat yang adil di mana kemakmuran negara akan dapat dinikmati bersama secara adil dan saksama;

Menjamin satu cara yang liberal terhadap tradisi-tradisi kebudayaannya yang kaya dan pelbagai corak;

Membina satu masyarakat progresif yang akan menggunakan sains dan teknologi moden.

MAKA KAMI, rakyat Malaysia,
berikrar akan menumpukan
seluruh tenaga dan usaha kami untuk mencapai cita-cita tersebut berdasarkan prinsip-prinsip yang berikut:

**KEPERCAYAAN KEPADA TUHAN
KESETIAAN KEPADA RAJA DAN NEGARA
KELUHURAN PERLEMBAGAAN
KEDAULATAN UNDANG-UNDANG
KESOPANAN DAN KESUSILAAN**

(Sumber: Jabatan Penerangan, Kementerian Komunikasi dan Multimedia Malaysia)

PENDIDIKAN ISLAM

(MASALAH PEMBELAJARAN)

Penulis

Wan Misnadi bin Wan Hassan
Abdul Rahman bin Talib
Zaini binti Mt Isa

Editor

Sufi Noryani binti Supian
Zaida binti Ahmad

Pereka Bentuk

Muhamad Solahudin bin Hashim

Ilustrator

Mohamad Isnin bin Zainuddin
Nurul Nazihah binti Mohd Som

TAHUN

3



DBP

Dewan Bahasa dan Pustaka
Kuala Lumpur
2018



KEMENTERIAN PENDIDIKAN MALAYSIA

No. Siri Buku: 0106

KK 297-221-0108011-49-2061-20101
ISBN 978-983-49-2061-6

Cetakan Pertama 2018
© Kementerian Pendidikan Malaysia 2018

Hak Cipta Terpelihara. Mana-mana bahan dalam buku ini tidak dibenarkan diterbitkan semula, disimpan dalam cara yang boleh dipergunakan lagi, ataupun dipindahkan dalam sebarang bentuk atau cara, baik dengan cara elektronik, mekanik, penggambaran semula mahupun dengan cara perakaman tanpa kebenaran terlebih dahulu daripada Ketua Pengarah Pelajaran Malaysia, Kementerian Pendidikan Malaysia. Perundingan tertakluk kepada perkiraan royalti atau honorarium.

Diterbitkan untuk Kementerian Pendidikan Malaysia oleh:

Dewan Bahasa dan Pustaka,
Jalan Dewan Bahasa,
50460 Kuala Lumpur.
Telefon: 03-21479000 (8 talian)
Faksimile: 03-2147643

Reka Letak dan Atur Huruf:
Telaga Biru Sdn. Bhd.
Muka Taip Teks: Roman Sans Serif/Nasakh
Saiz Muka Taip Teks (Rumi): 18 poin
Saiz Muka Taip Teks (Jawi): 30 poin

Dicetak oleh:
Percetakan Salam Sdn. Bhd.,
83, Jalan KPK 1/8,
Kawasan Perindustrian Kundang,
48020 Rawang,
Selangor Darul Ehsan.

PENGHARGAAN

Penerbitan pakej buku teks ini melibatkan kerjasama banyak pihak. Sekalung penghargaan dan terima kasih dirakamkan kepada semua pihak yang terlibat:

- Jawatankuasa Penambahbaikan Pruf Muka Surat, Bahagian Buku Teks, Kementerian Pendidikan Malaysia.
- Jawatankuasa Penyemakan Pembetulan Pruf Muka Surat, Bahagian Buku Teks, Kementerian Pendidikan Malaysia.
- Jawatankuasa Penyemakan Naskhah Sedia Kamera, Bahagian Buku Teks, Kementerian Pendidikan Malaysia.
- Pegawai-pegawai Bahagian Buku Teks dan Bahagian Pembangunan Kurikulum, Kementerian Pendidikan Malaysia.
- Jawatankuasa Peningkatan Mutu, Dewan Bahasa dan Pustaka.
- Panel Pembaca Luar, Dewan Bahasa dan Pustaka.

KANDUNGAN

PENDAHULUAN

v



PELAJARAN 1

SAYANGI AL-QURAN


- | | | |
|----------|--|----|
| Unit 1.1 | Mengenal dan Membunyikan Huruf Hijaiyyah Tunggal Berbaris Satu di Bawah dan di Hadapan | 1 |
| Unit 1.2 | Membaca Kalimah Tiga Huruf Berbaris Satu di Atas, di Bawah dan di Hadapan | 15 |



PELAJARAN 2

CINTAI AL-QURAN

- | | | |
|----------|--------------------------|----|
| Unit 2.1 | Membaca Surah al-Masad | 29 |
| Unit 2.2 | Menghafaz Surah al-Masad | 39 |
| Unit 2.3 | Menghafaz Surah al-Nasr | 49 |



PELAJARAN 3

AKIDAH PEMANGKIN UMMAH

- | | | |
|----------|--------------------------|----|
| Unit 3.1 | Beriman kepada Allah SWT | 59 |
| Unit 3.2 | Beriman kepada Malaikat | 71 |
| Unit 3.3 | Beriman kepada Kitab | 83 |



PELAJARAN 4

IBADAH PENCETUS SAHSIAH

Unit 4.1 Bacaan dan Perlakuan Solat

93



PELAJARAN 5

ADAB MEMPAMER SIKAP

Unit 5.1 Adab terhadap Guru

107

Unit 5.2 Adab terhadap Rakan

119



PELAJARAN 6

SIRAH MENGHAYATI SALASILAH

Unit 6.1 Kisah Penyusuan
Nabi Muhammad SAW

129

PENDAHULUAN

Alhamdulillah, syukur ke hadrat Allah SWT kerana dengan rahmat-Nya, *Buku Teks Kurikulum Standard Sekolah Rendah Pendidikan Khas (KSSRPK) Pendidikan Islam (Masalah Pembelajaran) Tahun 3 (Semakan 2017)* dapat diterbitkan dengan jayanya. Seiring dengan perkara yang dihasratkan dalam Pelan Pembangunan Pendidikan Malaysia (PPM) 2013–2025, buku teks yang berasaskan *KSSRPK (Semakan 2017)* ini, merupakan penambahbaikan buku teks terdahulu.

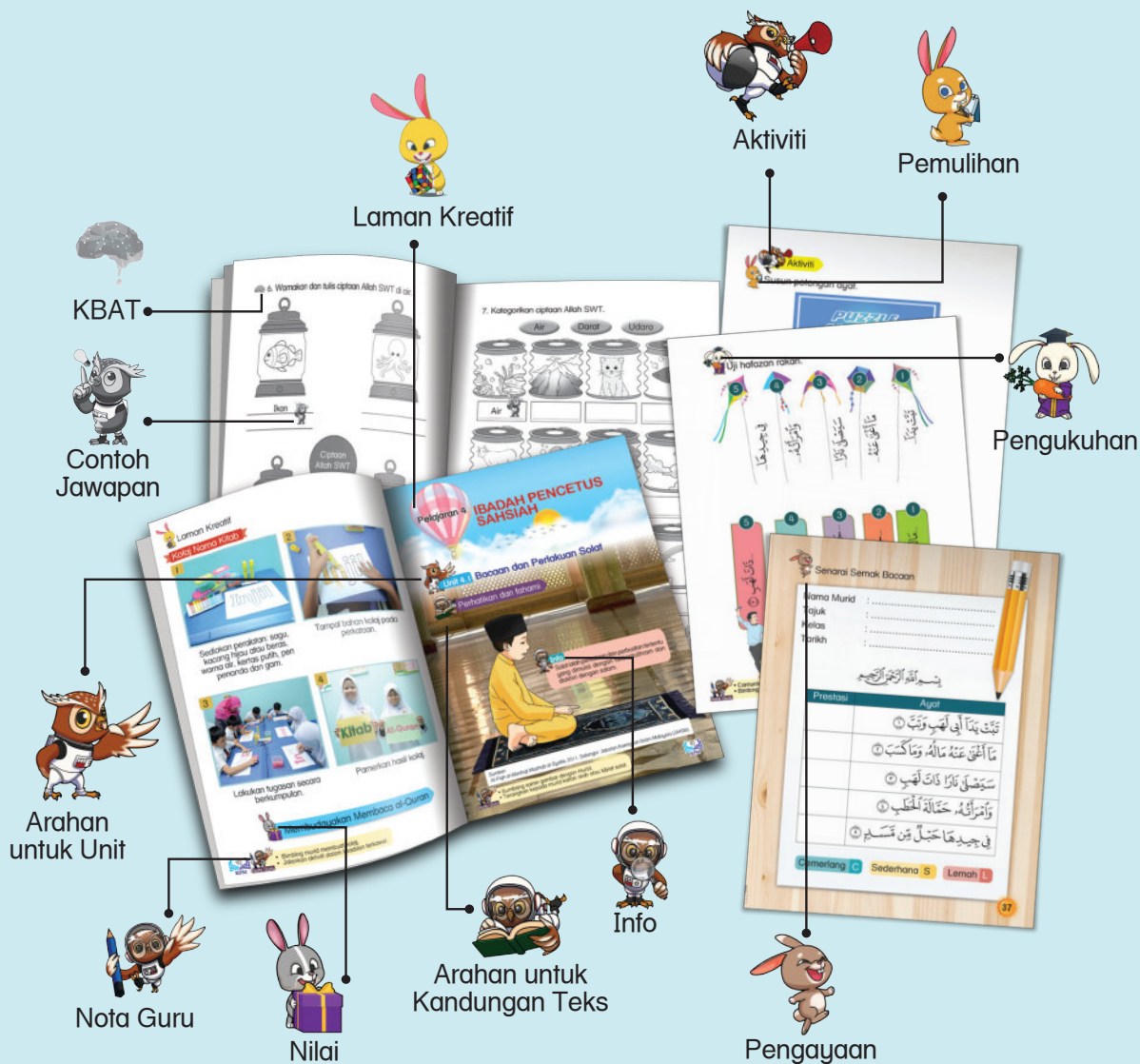
Buku ini dihasilkan bertujuan untuk mengembangkan potensi murid-murid berkeperluan khas (MBK) secara holistik selaras dengan Falsafah Pendidikan Kebangsaan berlandaskan prinsip-prinsip pendekatan bersepadu, perkembangan individu secara menyeluruh, peluang pendidikan dan kualiti pendidikan yang sama untuk semua murid dan pendidikan seumur hidup. Konsep pembelajaran ini juga dibina supaya pembelajaran yang diperoleh di bilik darjah dapat diaplikasikan dalam kehidupan seharian sekali gus membentuk murid-murid berkeperluan khas ini menjadi insan yang seimbang, berdikari dan berupaya menjalani kehidupan dengan lebih bermakna.

Kandungan *Buku Teks Pendidikan Islam (Masalah Pembelajaran) Tahun 3 (Semakan 2017)* ini ditulis berlandaskan Dokumen Standard dan Pentaksiran (DSKP) yang berasaskan enam tunjang Kurikulum Standard Sekolah Rendah (KSSR). Enam tunjang tersebut, iaitu Komunikasi, Kerohanian, Sikap dan Nilai, Kemanusiaan, Keterampilan Diri, Perkembangan Fizikal dan Estetika serta Sains dan Teknologi. Fokus KSSR Pendidikan Khas (Masalah Pembelajaran) Pendidikan Islam Tahun 3 memberikan penekanan terhadap tiga elemen, iaitu penyampaian ilmu, kemahiran dan penghayatan Islam berdasarkan al-Quran dan al-Sunnah, melahirkan murid yang beriman, berilmu, berakhlak mulia, bertakwa dan beramal soleh. Selain itu, murid juga diberikan pendedahan terhadap ilmu pengetahuan, kemahiran serta nilai dengan harapan murid berupaya memahami, mengamal dan menghayati tuntutan syariah Islam dalam kehidupan seharian.

Sejajar dengan hasrat KSSR untuk melahirkan murid yang mempunyai Kemahiran Abad ke-21, penghasilan buku ini memberikan penekanan kepada Kemahiran Abad ke-21 dan Kemahiran Berfikir Aras Tinggi (KBAT) yang bermatlamat untuk melahirkan murid berkeperluan khas yang berdaya tahan, mahir berkomunikasi, pemikir, kerja berpasukan, bersifat ingin tahu, berprinsip, bermaklumat, penyayang dan patriotik. Kemahiran ini pula diperkuat lagi oleh Elemen Merentas Kurikulum (EMK) yang berfungsi sebagai nilai tambah yang diterapkan dalam proses pengajaran dan pembelajaran (PdP) seperti bahasa, kelestarian alam sekitar, nilai murni, sains dan teknologi, patriotisme, kreativiti dan inovasi, keusahawanan, teknologi maklumat dan komunikasi serta kelestarian global. Walau bagaimanapun, para guru dinasihatkan supaya tidak terikat sepenuhnya dengan pengisian buku ini. Para guru bebas melaksanakan idea kreatif sendiri selagi aktiviti tersebut memudahkan ilmu itu diterima dan mampu membantu menarik minat murid untuk belajar.

Buku Teks Pendidikan Islam (Masalah Pembelajaran) Tahun 3 (Semakan 2017) disediakan secara berpakej, iaitu buku teks dan buku aktiviti. Buku ini memberikan fokus terhadap lima bidang yang perlu dikuasai oleh murid mengikut keupayaan mereka, iaitu bidang al-Quran, akidah, ibadah, akhlak dan sirah. Seterusnya pemilihan kaedah, teknik, aktiviti dan aras yang dihasilkan mengambil kira kesesuaian murid berkeperluan khas seperti kegunaan motor halus dan motor kasar.

Merujuk penggunaan ikon dalam *Buku Teks KSSRPK Pendidikan Islam (Masalah Pembelajaran) Tahun 3 (Semakan 2017)* terdapat ikon tertentu yang digunakan. Setiap ikon yang digunakan merujuk proses tertentu semasa menjalankan proses pengajaran dan pembelajaran. Ikon buku teks dan buku aktiviti adalah seperti yang berikut:



Akhir bicara, kami mengharapkan penulisan *Buku Teks KSSRPK Pendidikan Islam (Masalah Pembelajaran) Tahun 3 (Semakan 2017)* ini dapat melahirkan insan yang seimbang, harmonis, berdikari, berakhlak mulia dan berupaya menjalani kehidupan dengan lebih bermakna seiring dengan murid-murid arus perdana. Semoga segala usaha murni yang telah dijayakan oleh semua pihak yang terlibat sama ada secara langsung atau tidak langsung dalam menghasilkan buku ini mendapat kerahmatan, kemuliaan, keberkatan dan ganjaran pahala yang berlipat ganda daripada Allah SWT di dunia mahupun di akhirat.

Panel Penulis

Pelajaran I

SAYANGI AL-QURAN



Unit 1.1


Mengenal dan Membunyikan Huruf Hijaiyyah Tunggal Berbaris Satu di Bawah dan di Hadapan



Perhatikan dan fahami



- Sumbang saran gambar dengan murid.
- Kaitkan gambar dengan tajuk yang dipelajari.



- Bimbing murid mengenal huruf hijaiyyah tunggal berbaris satu di bawah dan di hadapan.
- Minta murid mengingat tanda baris di bawah dan di hadapan.



Perhatikan dan baca

خُ خِ

حُ حِ

جُ جِ

ضُ ضِ

صُ صِ

شُ شِ

سُ سِ

لُ لِ

كُ كِ

قُ قِ

فُ فِ

يُ يِ

ءُ ءِ



Info

Muncungkan mulut ketika membunyikan huruf berbaris satu di hadapan.



ثُثْ

تُتْ

بُبْ

أَأْ

زُزْ

رُرْ

ذُذْ

دُدْ

غُغْ

عُعْ

ظُظْ

طُطْ

هُهْ

وُوْ

نُنْ

مُمْ



- Bimbing murid membunyikan dan membaca huruf hijaiyyah tunggal berbaris satu di bawah dan di hadapan secara latih tubi.
- Dengar dan betulkan bacaan murid.

1.1.2



Sebut secara beramai-ramai





- Bimbing murid membunyikan huruf hijaiyyah tunggal berbaris satu di bawah dan di hadapan secara latih tubi.



Ikut bacaan guru

ذُرُزِ

خِ دُذِ

جِ أْخِ

قُ طُفِ

عُ طُغِ

بُ طُظِ

بِ رَأِ

هِ يْخِ

دِ وَهْ

ح ح ح

ث ث ث

أ أ أ

ط ط ط

إ إ إ

س س س

ز ز ز

ل ل ل

ك ك ك

Bimbing murid membunyikan huruf hijaiyyah tunggal berbaris satu di bawah dan di hadapan dengan betul dan lancar.

- Berikan pujian kepada murid yang dapat membaca huruf hijaiyyah dengan betul.





Aktiviti

Bezakan sebutan

ث - ش

إ - ع

ث - س

ح - ه

ذ - ز

س - ش

س - ص

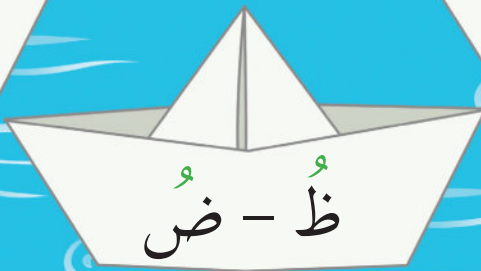
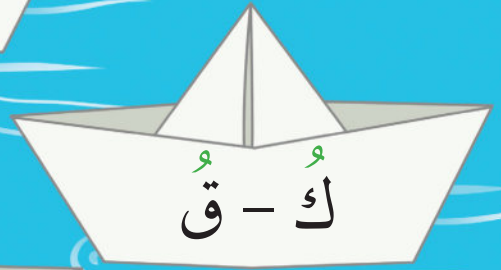
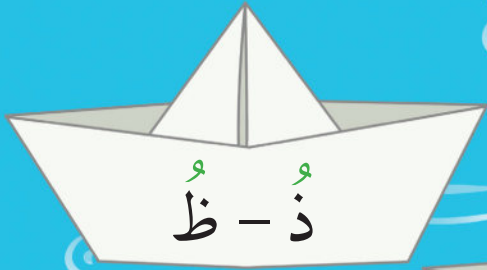
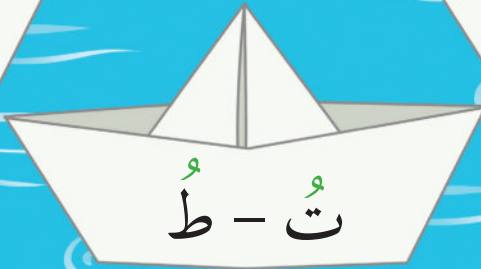

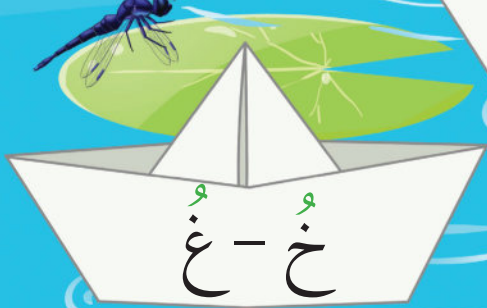
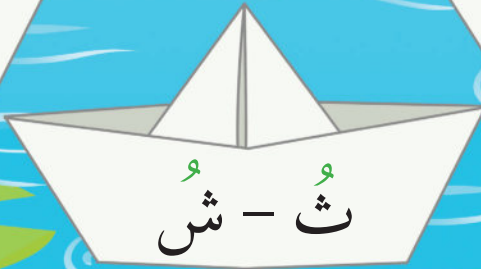
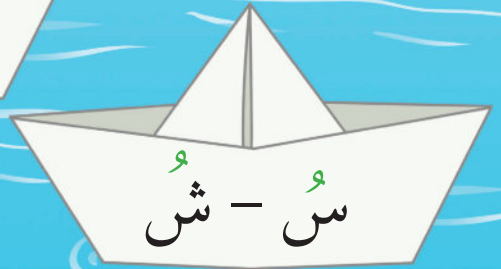
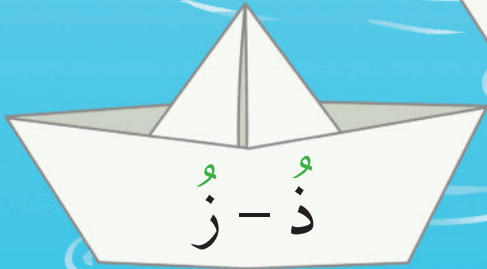
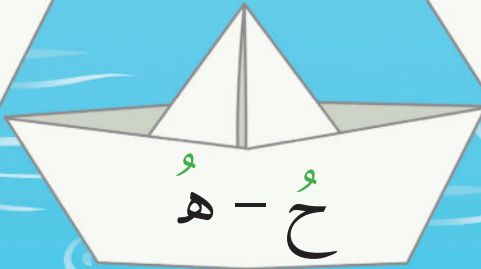
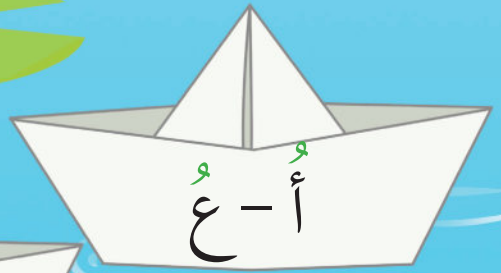
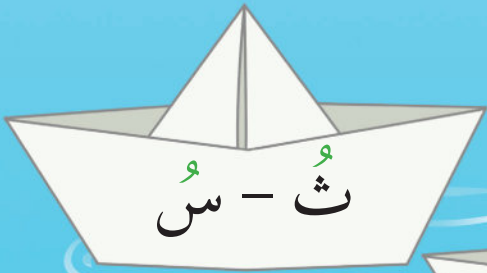
خ - غ

ت - ط

ك - ق

ذ - ظ

ظ - ض





Minta murid membunyikan huruf hijaiyyah tunggal berbaris satu di bawah dan di hadapan yang hampir sama bunyi.

- Dengar dan betulkan bacaan murid.
- Berikan lebih perhatian kepada murid yang lemah.





Rakam dan dengar



- Bantu murid merakam bacaan.
- Perdengarkan bacaan yang dirakam dan semak bacaan bersama-sama murid.
- Gunakan kaedah “lampu isyarat” semasa penilaian.



Bunyikan huruf dengan betul

ص م ض

ط ع ن

ن غ ش

ن ظ ف

ك ذ ب

ز م ن

خ ل ق

ق ر ن

م ن أ

ل ح ظ

ك ن س

ج ن د



• Minta murid membunyikan huruf berdasarkan kad dengan bimbingan guru.



Belon Huruf Hijaiyyah Berbaris Satu




1 Sediakan peralatan: belon, pen penanda, batang belon, polistirena, kad huruf hijaiyyah berbaris satu di bawah dan di hadapan serta gunting.



2 Gunting dan gulung kad huruf hijaiyyah.



3 Masukkan kad ke dalam belon dan tiup. Ikatkan pada batang belon. Cucuk pada polistirena.



4 Tandakan nombor pada belon. Ambil belon mengikut nombor yang disebut oleh guru. Pecahkan dan bacakan kad.



Rajin Asas Kejayaan



Unit 1.2 Membaca Kalimah Tiga Huruf Berbaris Satu di Atas, di Bawah dan di Hadapan



Perhatikan dan fahami



- Sumbang saran situasi di atas dengan murid.



Baca bersama-sama guru

ع ع ع

ظ ظ ظ

ط ط ط

ق ق ق

ف ف ف

غ غ غ

ل ل ل

ك ك ك

و و و

ن ن ن

م م م

ي ي ي

ع ع ع

ه ه ه

ح ح ح

ج ج ج

ب ب ب

أ أ أ

د د د

خ خ خ

ث ث ث

ت ت ت

ز ز ز

ر ر ر

ذ ذ ذ

ص ص ص

ش ش ش

س س س

ض ض ض





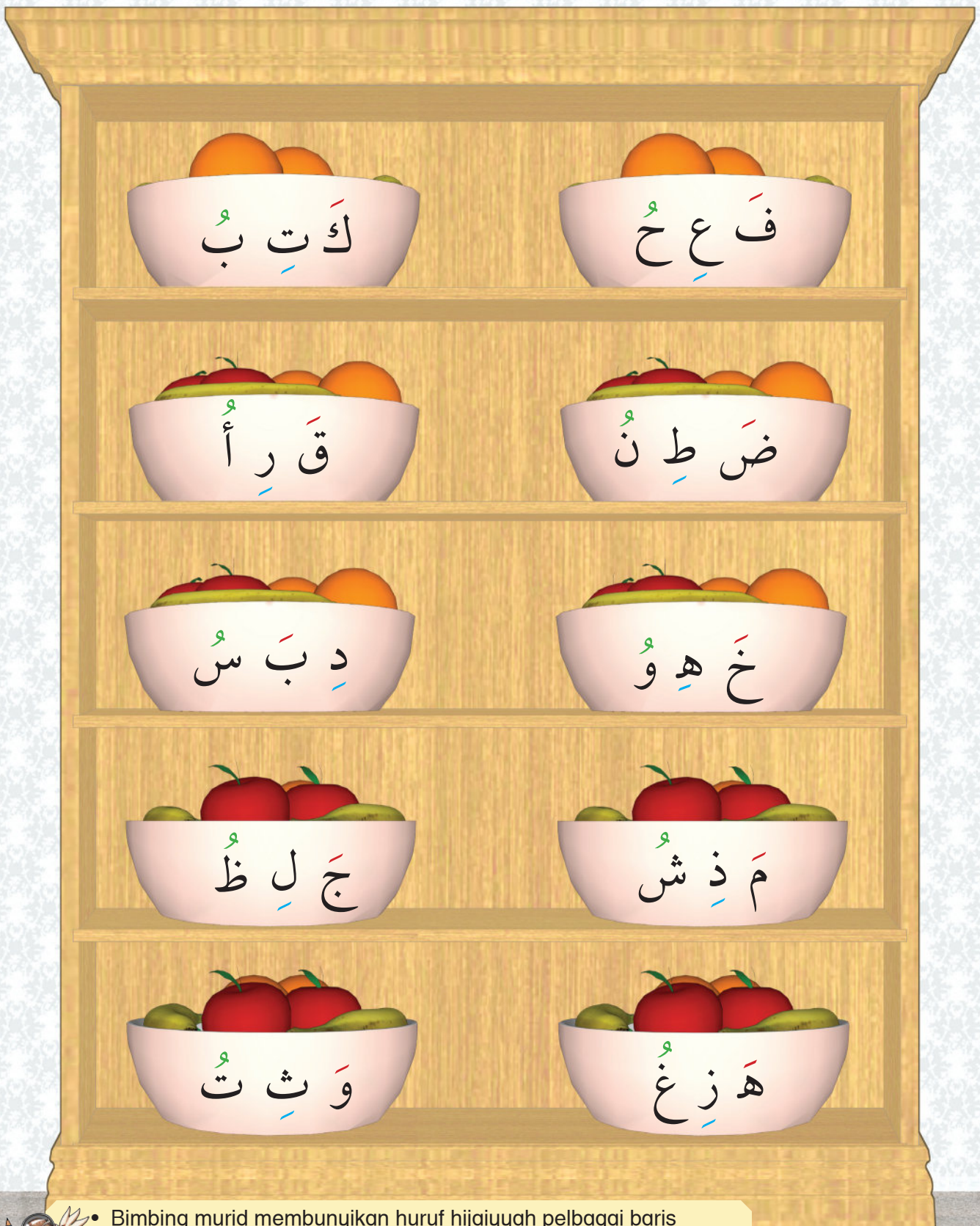
- Bimbing murid membezakan sebutan mengikut baris yang betul.
- Pastikan murid membaca huruf hijaiyyah dengan sebutan yang betul dan jelas secara latih tubi.

1.2.1



Sebut dan baca





كَتِبُ

فَاعِحُ

قَرَأُ

ضَطِنُ

دَبَسُ

خَهُوُ

جَلِظُ

مَذَشُ

وَثَثُ

هَزَعُ



- Bimbing murid membunyikan huruf hijaiyyah pelbagai baris dengan sebutan yang betul secara latih tubi.
- Berikan pujian kepada murid yang boleh membaca huruf hijaiyyah dengan betul.



Baca bersama-sama

عُظْمٌ

مُنْعٌ

ظُمًا

غُضِبٌ

شَعَلٌ


فُصِحٌ

ثُقِرٌ

كُتِبٌ

خُلِقٌ

لُبْدٌ





Aktiviti

Dengar sebutan guru dan baca

بَبُّ بَبُّ

أَأُّ أَأُّ

ثَثُّ ثَثُّ

تَتُّ تَتُّ

حَحُّ حَحُّ

جَجُّ جَجُّ

دَدُّ دَدُّ

خَخُّ خَخُّ



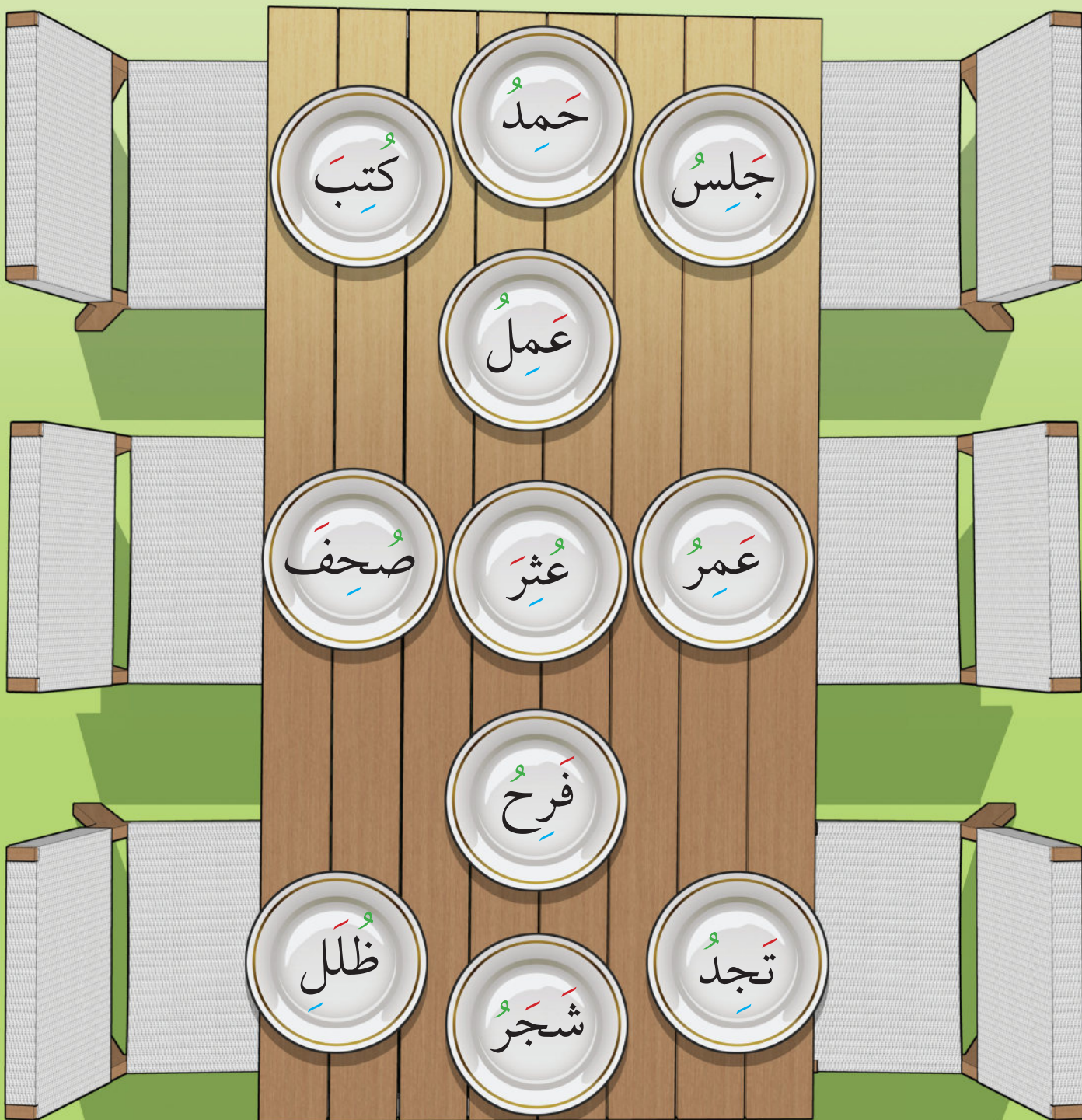
Sebut secara bersama-sama



- Minta murid menyebut huruf hijaiyyah dengan sebutan yang betul.
- Minta murid menyebut secara beramai-ramai, kumpulan dan individu.
- Berikan pujian dan galakan kepada murid yang membaca huruf hijaiyyah dengan betul.



Baca kalimat secara beramai-ramai, kumpulan dan individu



- Minta murid membaca kalimat secara beramai-ramai, kumpulan dan individu.
- Berikan pujian kepada murid yang menyebut kalimat dengan betul.



Bezakan huruf bersambung dan tidak bersambung

• جَلِسُ

• كُتِبَ

• عَمِلُ

• حَمْدُ

• صُحُفٌ

• عَمْرٌ

• تَجِدُ

• شَرَجُ

• عَثِرُ

• نَمْرٌ

• ظُلِّلَ

• فَجِرُ



- Bimbing murid mengecam huruf bersambung dan tidak bersambung.
- Minta murid menyalin semula huruf dan kalimah dalam buku tulis.



Semak bacaan secara bersama-sama

Huruf Bersambung



- Bimbing murid membaca kalimah dengan sebutan yang betul secara latih tubi.



Baca secara berpasangan

شَفَرُ

بَلِغُ

كَسِرُ

جَعَزُ

لُعِمُ

فَتِي

نَبَةُ

ضِقَاءُ

طَظْرُ

- Pilih murid secara berpasangan.
- Minta setiap pasangan membaca kalimat secara bergilir-gilir.
- Berikan pujian kepada pasangan yang dapat membaca kalimat dengan betul.



Pohon Kalimah



1
Sediakan peralatan:
kertas bercetak, pita
pelekat, gunting, span,
pensel warna dan lidi.



2
Sebut dan warnakan kalimah.
Gunting dan tampalkan
kalimah pada lidi.



3
Cucuk hasil kerja pada span.



4
Pamerkan hasil kerja.



Kerjasama Simbol Kekuatan

Pelajaran 2

CINTAI AL-QURAN



Unit 2.1 Membaca Surah al-Masad



Perhatikan dan fahami



Nota Guru

- Sumbang saran situasi dengan murid.



Baca secara bersama-sama

وَتَبَّ

لَهَبٍ

أَبِي

كَسَبَ

وَمَا

مَالُهُ

الْحَطْبِ

حَمَّالَةَ

وَأَمْرَاتُهُ

مَسْلَمٍ

مِّن



- Bimbing murid membaca kalimah dengan sebutan yang betul secara latih tubi.



Ikut bacaan guru

وَمَا كَسَبَ

مَا أَغْنَىٰ عَنْهُ مَالُهُ

مَا أَغْنَىٰ عَنْهُ مَالُهُ وَمَا كَسَبَ ﴿٢﴾

حَمَّالَةَ الْحَطَبِ

وَأَمْرَاتُهُ

وَأَمْرَاتُهُ حَمَّالَةَ الْحَطَبِ ﴿٤﴾

حَبْلٌ مِّن مَّسَدٍ

فِي جِيدِهَا

فِي جِيدِهَا حَبْلٌ مِّن مَّسَدٍ ﴿٥﴾

أَبِي لَهَبٍ وَتَبَّ

تَبَّتْ يَدَا

تَبَّتْ يَدَا أَبِي لَهَبٍ وَتَبَّ ﴿١﴾

ذَاتَ لَهَبٍ

سَيَصَلَى نَارًا

سَيَصَلَى نَارًا ذَاتَ لَهَبٍ ﴿٣﴾

- Bimbing murid membaca ayat secara beramai-ramai, kumpulan dan individu.
- Minta murid turus membimbing murid yang lemah.
- Berikan pujian dan galakan kepada murid.



Ikut bacaan guru

بِسْمِ اللَّهِ الرَّحْمَنِ الرَّحِيمِ

تَبَّتْ يَدَا أَبِي لَهَبٍ وَتَبَّ ① مَا أَغْنَىٰ عَنْهُ

مَالُهُ، وَمَا كَسَبَ ② سَيَصْلَىٰ نَارًا ذَاتَ لَهَبٍ ③

وَأَمْرَاتُهُ حَمَّالَةَ الْحَطَبِ ④ فِي جِيدِهَا

حَبْلٌ مِّن مَّسَدٍ ⑤

- Minta murid membaca Surah al-Masad secara beramai-ramai dan berkumpul.
- Lantik murid turus untuk membimbing rakan membaca.



Aktiviti

Baca secara bergilir-gilir

جِدِّهَا

فِي

حَبْلٍ

مِنْ مَسَلِمٍ



Baca secara teliti

تَبَّتْ يَدَا أَبِي لَهَبٍ وَتَبَّ

أَبِي لَهَبٍ

مَا أَغْنَىٰ عَنْهُ مَالُهُ وَمَا كَسَبَ

مَا أَغْنَىٰ عَنْهُ

سَيَصِلَىٰ نَارًا ذَاتَ لَهَبٍ

سَيَصِلَىٰ نَارًا

وَأَمْرَاتُهُ حَمَّالَةَ الْحَطَبِ

وَأَمْرَاتُهُ حَمَّالَةَ

فِي جِيدِهَا حَبْلٌ مِّن مَّسَدٍ

حَبْلٌ مِّن مَّسَدٍ



Senarai Semak Bacaan

Nama Murid :

Tajuk :

Kelas :

Tarikh :



بِسْمِ اللَّهِ الرَّحْمَنِ الرَّحِيمِ

| Prestasi | Ayat |
|----------|--|
| | تَبَّتْ يَدَا أَبِي لَهَبٍ وَتَبَّ ﴿١﴾ |
| | مَا أَغْنَىٰ عَنْهُ مَالُهُ وَمَا كَسَبَ ﴿٢﴾ |
| | سَيَصِلَىٰ نَارًا ذَاتَ لَهَبٍ ﴿٣﴾ |
| | وَأَمْرَاتُهُ حَمَّالَةَ الْحَطَبِ ﴿٤﴾ |
| | فِي جِيدِهَا حَبْلٌ مِّن مَّسَدٍ ﴿٥﴾ |

Baik

B

Sederhana S

Lemah L



Kotak Muzik Surah al-Masad



1 Sediakan peralatan: telefon bimbit, bekas plastik, magnet, kertas cabutan nombor ayat dan potongan ayat Surah al-Masad.



2 Bunyikan muzik pada telefon bimbit. Edarkan bekas kertas cabutan nombor ayat kepada murid.



3 Ambil kertas cabutan nombor ayat di dalam bekas selepas muzik berhenti.



4 Baca potongan ayat Surah al-Masad di papan putih mengikut nombor.



Al-Quran Membentuk Peribadi Mulia

- Bimbing murid melaksanakan aktiviti dengan selamat.
- Berikan pujian dan galakan kepada murid yang membaca ayat dengan betul.



Unit 2.2 Menghafaz Surah al-Masad



Dengar dan teliti

11:25 AM
Monday

**PERTANDINGAN HAFAZAN
AL-QURAN**

بِسْمِ اللَّهِ الرَّحْمَنِ الرَّحِيمِ
تَبَّتْ يَدَا ...

Sila baca Surah al-Masad.

Info

Surah al-Masad ialah surah yang ke-111. Diturunkan di Makkah dan mengandungi lima ayat.



• Perengarkan hafazan daripada QR code.



Hafaz secara latih tubi

تَبَّتْ يَدَا أَبِي

لَهَبٍ وَتَبَّتْ

تَبَّتْ يَدَا أَبِي لَهَبٍ وَتَبَّتْ

تَبَّتْ يَدَا أَبِي لَهَبٍ وَتَبَّتْ





Baca berulang kali hingga hafaz

وَمَا كَسَبَ

عَنْهُ مَالُهُ

مَا أَغْنَىٰ

مَا أَغْنَىٰ عَنْهُ مَالُهُ وَمَا كَسَبَ ﴿٢﴾

ذَاتَ لَهَبٍ

سَيَصِلَىٰ نَارًا

سَيَصِلَىٰ نَارًا ذَاتَ لَهَبٍ ﴿٣﴾





Baca dan hafaz hingga lancar

الْحَطْبِ

حَمَّالَةَ

وَأَمْرَاتُهُ

وَأَمْرَاتُهُ حَمَّالَةَ الْحَطْبِ

مِّنْ مَّسَدٍ

حَبْلٌ

فِي جِيدِهَا

فِي جِيدِهَا حَبْلٌ مِّنْ مَّسَدٍ





Hafaz hingga lancar

بِسْمِ اللَّهِ الرَّحْمَنِ الرَّحِيمِ
تَبَّتْ يَدَا أَبِي لَهَبٍ وَتَبَّ ①
مَا أَغْنَىٰ عَنْهُ مَالُهُ وَمَا كَسَبَ ②
سَيَصِلَىٰ نَارًا ذَاتَ لَهَبٍ ③
وَأَمْرَاتُهُ حَمَّالَةَ الْحَطَبِ ④
فِي جِيدِهَا حَبْلٌ مِّن مَّسَدٍ ⑤

Rizwan, tolong
semak hafazan saya.

Alhamdulillah. Bagus hafazan
awak, Zaidi. Selepas ini, kita
hafaz surah lain pula.





Aktiviti

Slaid Hebat al-Masad

TEKA-TEKI AL-MASAD



Susun kalimah menjadi ayat lengkap

﴿﴾ وَتَبَّ ١ تَبَّتْ

| | | | | | |
|---------|-------|---------|--------|-------|------------|
| تَبَّتْ | مَا | لَهَبٍ | عَنْهُ | ذَاتَ | سَيَّصَلَى |
| أَعْنَى | يَدَا | مَالَهُ | ذَاتَ | أَبِي | نَارًا |
| وَمَا | | | | | |

SETERUSNYA...



Susun kalimah menjadi ayat lengkap

﴿﴾ وَتَبَّ ١ تَبَّتْ

| | | | | | |
|---------|-------|---------|--------|-------|------------|
| تَبَّتْ | مَا | لَهَبٍ | عَنْهُ | ذَاتَ | سَيَّصَلَى |
| أَعْنَى | يَدَا | مَالَهُ | ذَاتَ | أَبِي | نَارًا |
| وَمَا | | | | | |

SEMULA


TAMAT



- Susun potongan ayat Surah al-Masad dengan betul.
- Muat turun Slaid Hebat al-Masad daripada pautan Internet, <http://tb-bukuteks.s3.amazonaws.com/DBP/U2.244.ppsx>. jika menggunakan komputer.
- Sebagai alternatif, muat turun aplikasi *Power Point* pada telefon bimbit untuk penggunaan QR code.



Uji hafazan rakan



فِي جَمِيدِهَا...



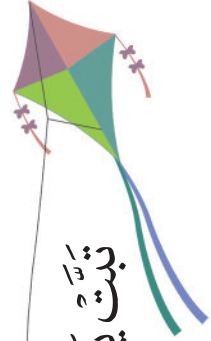
وَأَمْرَاتِهِ...
وَأَمْرَاتِهِ...







سَيَصِلَ نَارًا...



مَا أَخَذَ عَنْهُ...



تَبَّتْ يَدَا...



- Cantumkan potongan ayat pada layang-layang dengan tali yang betul.
- Bimbing murid menyelesaikan aktiviti dalam keadaan terkawal.



Sambung bacaan rakan



تَبَّتْ يَدَا...



أَبِي لَهَبٍ وَتَبَّ ١



مَا أَغْنَىٰ عَنْهُ...



مَالُهُ وَمَا كَسَبَ ٢



سَيَصِلَىٰ نَارًا...




ذَاتَ لَهَبٍ ٣



وَأَمْرَاتِهِ... ٤



حَمَّالَةَ الْحَطَبِ ٤



فِي جِيدِهَا...



حَبْلٌ مِّن مَّسَدٍ ٥



Pusingan al-Masad



1
Kaedah permainan: cabut undi untuk menentukan nombor giliran.



2
Duduk dalam bulatan mengikut nombor giliran.




3
Baca hafazan Surah al-Masad.




4
Berikan hadiah kepada murid sebagai galakan.



Bunga Pentagon al-Masad




1
Sediakan peralatan: kertas keras berwarna (kuning, merah, merah jambu, hijau), gunting dan gam.



2
Cetak bahan pada paparan QR code di bawah. Gunting bahan cetakan.



3
Lipat bahan cetakan. Seterusnya, gam dan tampal hasil kerja.



4
Pamerkan hasil Bunga Pentagon al-Masad.



Istiqamah dalam Menuntut Ilmu





Unit 2.3 Menghafaz Surah al-Nasr



Perhatikan dan fahami



Info

Allah SWT memberikan kemenangan kepada Rasulullah SAW dan orang Islam dalam peristiwa *Fath Makkah*.



- Sumbang saran berkaitan gambar dengan murid.
- Fahamkan murid kaitan sebab turun ayat dengan Surah al-Nasr.




نَصْرُ اللَّهِ وَالْفَتْحُ

يَدْخُلُونَ فِي

فَسَبِّحْ بِحَمْدِ

إِنَّهُ وَكَانَ تَوَّابًا



ELYANA

- Bimbing murid membaca potongan ayat dengan betul.
- Galakkan murid membaca potongan ayat secara latih tubi sebelum menghafaz potongan ayat.
- Bantu murid menghafaz potongan ayat secara berkumpulan.
- Pilih murid terus untuk membantu murid yang lain.

إِذَا جَاءَ

وَرَأَيْتَ النَّاسَ


دِينِ اللَّهِ أَفْوَاجًا

رَبِّكَ وَاسْتَغْفِرُهُ





Dengar dan hafaz



بِسْمِ اللَّهِ الرَّحْمَنِ الرَّحِيمِ
إِذَا جَاءَ نَصْرُ اللَّهِ وَالْفَتْحُ ﴿١﴾
وَرَأَيْتَ النَّاسَ يَدْخُلُونَ فِي دِينِ اللَّهِ أَفْوَاجًا ﴿٢﴾
فَسَبِّحْ بِحَمْدِ رَبِّكَ وَاسْتَغْفِرْهُ
إِنَّهُ كَانَ تَوَّابًا ﴿٣﴾

سُورَةُ النَّاسِ
بِسْمِ اللَّهِ الرَّحْمَنِ الرَّحِيمِ
إِذَا جَاءَ نَصْرُ اللَّهِ وَالْفَتْحُ ﴿١﴾ وَرَأَيْتَ النَّاسَ
يَدْخُلُونَ فِي دِينِ اللَّهِ أَفْوَاجًا ﴿٢﴾ فَسَبِّحْ بِحَمْدِ رَبِّكَ
وَاسْتَغْفِرْ لَهُ إِنَّهُ كَانَ تَوَّابًا ﴿٣﴾
سُورَةُ النَّاسِ



- Bimbing murid membaca potongan ayat dengan betul.
- Galakkan murid membaca dan menghafaz Surah al-Nasr bersama-sama rakan.
- Bantu murid menghafaz Surah al-Nasr.

2.3.2



Aktiviti

Senarai semak hafazan

| Nama Murid | | | Potongan ayat |
|------------|--|--|----------------------------|
| | | | إِذَا جَاءَ |
| | | | نَصْرُ اللَّهِ وَالْفَتْحُ |
| | | | وَرَأَيْتِ النَّاسَ |
| | | | يَدْخُلُونَ فِي |
| | | | دِينِ اللَّهِ أَفْوَاجًا |
| | | | فَسَبِّحْ بِحَمْدِ |
| | | | رَبِّكَ وَأَسْتَغْفِرْهُ |
| | | | إِنَّهُ كَانَ تَوَّابًا |

Skala pencapaian:



Tidak lancar



Lancar



Sangat lancar

- Galakkan murid menghafaz potongan ayat secara individu dan berpasangan.
- Letakkan jumlah bilangan hadiah mengikut tahap pencapaian setiap ayat yang dihafaz.
- Berikan pujian kepada murid yang dapat menghafaz potongan ayat dengan baik.



Ulang dan sambung bacaan rakan

إِذَا جَاءَ...


إِذَا جَاءَ نَصْرُ اللَّهِ وَالْفَتْحُ ﴿١﴾

وَرَأَيْتَ النَّاسَ...

وَرَأَيْتَ النَّاسَ يَدْخُلُونَ فِي دِينِ اللَّهِ أَفْوَاجًا ﴿٢﴾

فَسَبِّحْ بِحَمْدِ رَبِّكَ...

فَسَبِّحْ بِحَمْدِ رَبِّكَ وَأَسْتَغْفِرْهُ إِنَّهُ كَانَ تَوَّابًا ﴿٣﴾



- Bahagikan murid secara berpasangan.
- Murid pertama memulakan bacaan, manakala murid kedua akan mengulang bacaan dan menyambunginya hingga akhir ayat.



Cabaran Huffaz Surah al-Nasr



1
Sediakan peralatan: kertas putih, kertas keras, kertas warna, gelas plastik, gam, gunting, jarum peniti dan pen penanda.



2
Sediakan roda berdasarkan gambar. Kemudian, gunting roda.




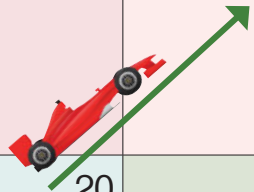


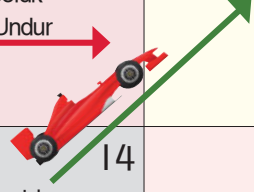


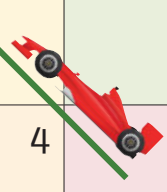


3
Letakkan penunjuk pada roda.



4
Cantumkan roda pada gelas plastik dengan jarum peniti. Kemudian, pusingkan.

Arahan permainan:

- Pemain membuat undian giliran bagi memulakan permainan.
- Pemain perlu membuat pusingan roda untuk menentukan jumlah bilangan gerakan pada petak.
- Pemain yang berjaya sampai ke petak terakhir dan menjawab soalan dengan betul, dikira sebagai pemenang.

| | | | | |
|---|--|----|--|--|
| 21 | 22 | 23 | 24 | 25 TAHNIAH! <ul style="list-style-type: none"> Hafaz Surah al-Nasr Gagal – Undur lima petak  |
|  | | | | |
| 20 <ul style="list-style-type: none"> Hafaz ayat 2 hingga 3 Berjaya – Maju dua petak Gagal – Undur tiga petak  | 19 | 18 | 17 <ul style="list-style-type: none"> Hafaz ayat 1 hingga 3 Berjaya – Maju dua petak Gagal – Undur empat petak  | 16 |
| | | |  | |
| 11 | 12 | 13 | 14 <ul style="list-style-type: none"> Hafaz ayat 1 hingga 2 Berjaya – Maju dua petak Gagal – Undur tiga petak  | 15 |
| | | | | |
| 10 | 9 <ul style="list-style-type: none"> Hafaz ayat 3 Gagal – Undur tiga petak  | 8 | 7 | 6 |
| | | | |  |
| 1 Mulakan dengan bismillah | 2 <ul style="list-style-type: none"> Hafaz ayat 1 Berjaya – Maju dua petak Gagal – Kekal di petak semasa  | 3 | 4 | 5 <ul style="list-style-type: none"> Hafaz ayat 2 Berjaya – Maju dua petak Gagal – Undur dua petak  |
| | | | | |



Mantapkan hafazan

وَرَأَيْتَ النَّاسَ يَدْخُلُونَ
فِي دِينِ اللَّهِ أَفْوَاجًا ﴿٢﴾

2

Berusaha Pemangkin Kemajuan

- Sediakan kad nombor 1, 2 dan 3 mewakili ayat Surah al-Nasr.
- Minta murid membaca ayat mengikut nombor yang ditunjukkan.
- Pastikan aktiviti berjalan dengan lancar dan terkawal.
- Berikan pujian kepada murid yang boleh membaca dan menghafaz ayat dengan betul dan baik.

Pelajaran 3

AKIDAH PEMANGKIN UMMAH



Unit 3.1 Beriman kepada Allah SWT



Lihat dan sebut ciptaan Allah SWT

**Sumber: Akidah Ahli Sunnah Wal Jamaah, 1995. Kuala Lumpur: Darul Makrifat.*

- Sumbang saran gambar dengan murid.



Baca dan fahami

1 Ayah, bagaimana cara kita hendak tahu kewujudan Allah SWT?

3 Bagaimana, ayah?


5 Ya, ayah. Betapa agungnya Allah SWT.

Beriman kepada Allah SWT bermaksud beriman dengan kewujudan Allah SWT.



Info

Hukum beriman kepada Allah SWT ialah wajib.



2 Kita boleh tahu wujudnya Allah SWT dengan cara melihat dan menghayati ciptaan-Nya.

4 Cuba kamu lihat di langit. Ada bulan dan bintang. Bulan dan bintang berada di langit tanpa ditongkat. Sungguh hebat ciptaan Allah SWT.



- Sumbang saran gambar dengan murid.
- Bimbing murid memahami maksud beriman kepada Allah SWT.

3.1.1 - 3.1.3



Ketahui ciptaan Allah SWT



Ciptaan Allah SWT di udara



Info

Dalil kewujudan Allah SWT dan ciptaan-Nya:
Surah al-Baqarah 2: 164.



Ciptaan Allah SWT di darat



Nota Guru

- Minta murid menyebut ciptaan Allah SWT di darat.
- Bantu murid menunjukkan ciptaan Allah SWT pada gambar dengan jari.

3.1.2



Ciptaan Allah SWT di dalam air



- Sebutkan ciptaan Allah SWT di dalam air selain dalam gambar.



Kegunaan ciptaan Allah SWT kepada makhluk

Tunaikan solat di subuh hari,
Dua rakaat tentulah pasti;
Menerangi siang itulah matahari,
Bersinar indah memberi erti.

Fardu zuhur empat rakaat,
Solat pedoman hidup kita;
Flora dan fauna memberi manfaat,
Tanda Allah Maha Pencipta.

Asar ditunai mendapat berkat,
Jangan tersasar daripada nikmat;
Ciptaan Allah SWT tanpa disekat,
Gunakan air dengan cermat.

Tibalah maghrib bermula malam,
Tiga rakaat dilunas manusia;
Ikan dicipta pelengkap alam,
Banyak manfaat tidak dipersia.

Sesudah maghrib tibanya isyak,
Empat rakaat ditunai mesti;
Manusia mentadbir secara bijak,
Dunia pinjaman matinya pasti.



- Sebutkan makhluk ciptaan Allah SWT.
- Bantu murid berpantun bersama-sama rakan.



Kepentingan ciptaan Allah SWT



Matahari

1. Sumber utama tenaga bagi bumi.
2. Membekalkan cahaya.
3. Membekalkan haba bagi kehidupan.



Tumbuhan

1. Sumber makanan.
2. Penghasilan ubat-ubatan.
3. Tempat tinggal dan perlindungan.



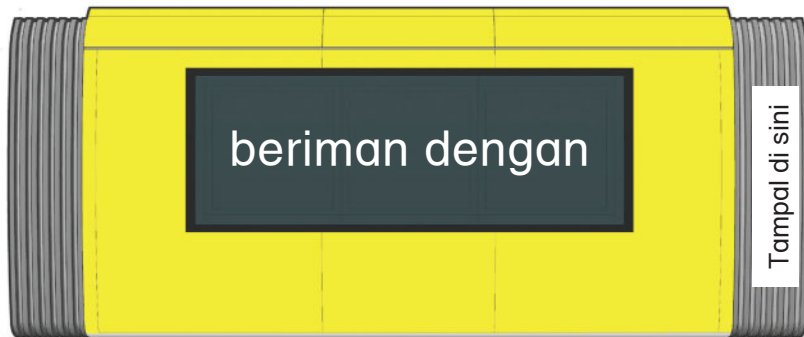
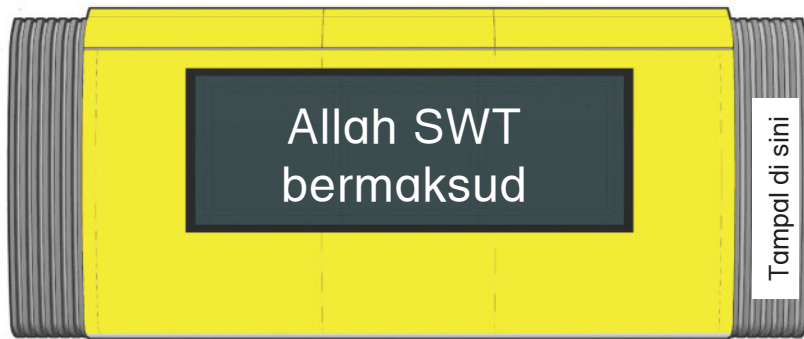
Air

1. Sumber minuman.
2. Menjana tenaga elektrik.
3. Bahan pembersih.



Aktiviti

Gerabak MRT Sempurna



- Muat turun bahan aktiviti daripada pautan Internet, <http://tb-bukuteks.s3.amazonaws.com/DBP/u3lms67.pdf>
- Bantu murid menyediakan bahan aktiviti.
- Minta murid menyusun bahan aktiviti berpandukan gambar.



Ajuk Bunyi



- Minta murid mengajuk bunyi haiwan ciptaan Allah SWT.
- Bandingkan bunyi daripada QR code dengan bunyi yang dihasilkan oleh murid.



Sumber

Sebutkan nama ciptaan Allah SWT dan kegunaannya

Air



Udara



Darat





Galeri Ciptaan Allah SWT



Sediakan peralatan: kertas cetakan stesen dan borang analisis.



Edarkan borang analisis kepada setiap kumpulan.



Rekodkan ciptaan Allah SWT di setiap stesen.



Berikan hadiah kepada kumpulan terbaik.



Iman Asas Ketakwaan



Unit 3.2 Beriman kepada Malaikat



Teliti dan fikirkan



*Sumber: Akidah Ahli Sunnah Wal Jamaah, 1995. Kuala Lumpur: Darul Makrifat.



Nota Guru

- Minta murid memerhatikan gambar dan berikan pendapat.
- Terangkan kaitan gambar dengan tajuk yang akan dipelajari.



Baca dan fahami

1 Nenek, banyaknya ikan.

3 Rezeki daripada Allah SWT?

5 Siapakah malaikat itu, nenek?

7 Oh, malaikat itu makhluk Allah SWT juga!

9 Baru Sarah faham. Terima kasih, nenek.



2 Semua itu rezeki daripada Allah SWT, Sarah.

4 Ya, Sarah. Allah memerintahkan malaikat Mikail menurunkan hujan sebagai rezeki kepada manusia.

6 Malaikat ialah makhluk yang diciptakan oleh Allah SWT daripada cahaya. Sifat dan tabiatnya sentiasa tunduk dan patuh kepada Allah SWT dan tidak pernah melanggar perintah-Nya.

8 Betul, Sarah. Sebagai orang Islam, kita wajib mempercayai kewujudannya.


10 Sama-sama, Sarah.



- Bimbing murid membaca dialog.
- Fahamkan murid isi dialog.
- Galakkan murid membaca dialog secara berpasangan.



Lihat dan baca



Murid-murid, tulis dan tunjukkan dua nama malaikat yang kamu tahu kepada ustazah.

Malik

Ridwan

Raqib

Atid



- Minta murid membaca dan menghafal nama malaikat secara beramai-ramai dan individu.



Perhatikan dan fahami

Jibrail

Menyampaikan wahyu



Mikail

Menurunkan hujan



Israfil

Meniup sangkakala



*Gambar sebagai hiasan untuk menunjukkan kemusnahan.


Izrail

Mencabut nyawa



Munkar dan Nakir

Menyoal manusia di dalam kubur



Raqib

Mencatat amalan
kebaikan manusia



Atid

Mencatat amalan
kejahatan manusia



Malik

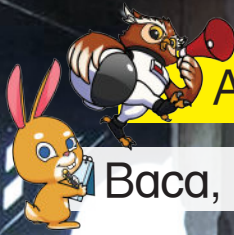
Menjaga neraka

*“Neraka ialah tempat azab bagi orang kafir dan orang yang menderhakai Allah SWT”.

Ridwan

Menjaga syurga

*“Syurga ialah tempat tinggal orang yang beriman dan beramal soleh sebagai balasan daripada amalan kebajikan yang mereka lakukan di dunia”.



Aktiviti

Baca, hafal dan sebut semula pengertian malaikat

Malaikat ialah makhluk yang dicipta oleh Allah SWT daripada cahaya. Sifat dan tabiatnya sentiasa tunduk dan patuh kepada Allah SWT dan tidak pernah melanggar perintah-Nya.



- Bimbing murid membaca dan menghafal pengertian malaikat.
- Minta murid menyebut semula pengertian malaikat yang dihafal di hadapan kelas.



Bincangkan dan kenal pasti nama malaikat



- Fahamkan pernyataan kepada murid.
- Bincangkan pernyataan bersama-sama murid.



Cuba jawab

Jibrail

Menyampaikan
wahyu

Izrail

?

?

Menyoal
manusia di
alam kubur

Ridwan

Menjaga
syurga

?

Menjaga
neraka

Mikail

?

?

Meniup
sangkakala

Atid

?

Raqib

Mencatat
amalan baik



Nota Guru

- Minta murid membaca dan menghafal nama malaikat dan tugasannya secara latih tubi.
- Bantu murid melengkapkan nama malaikat dan tugasannya dengan betul.



Lagu Sepuluh Malaikat



Assalamualaikum kami ucapkan,
Kepada rakan dan taulan sekalian,
Lagu ini kami persembahkan,
Nama malaikat dan juga tugas. *(ulang)

Malaikat Jibrail menyampaikan wahyu,
Kepada rasul daripada Tuhan yang Satu,
Mikail bawa hujan ke bumi yang lesu,
Rezeki dan rahmat untuk umat bersatu.

Malaikat Israfil meniup sangkakala,
Itu tugasnya ketika kiamat tiba,
Tugas Izrail pula mencabut nyawa,
Habis sudah usia di dunia fana.

Munkar dan Nakir dua malaikat,
Di alam barzakh manusia disiasat,
Raqib dan Atid sebagai pencatat,
Amal baik buruk semua diingat.

Malik dan Ridwan setia menjaga,
Mengawal neraka dan juga syurga,
Sepuluh malaikat sentiasa siaga,
Menurut perintah Allah tidak terduga.



Bersyukur Tanda Keimanan



Unit 3.3 Beriman kepada Kitab



Fahami dialog

Kakak, inilah kitab yang Anis gunakan di sekolah.

Betulkah?

Kakak tahukah ini kitab apa?

Inilah al-Quran, kitab yang kita wajib beriman dengannya.

Boleh kakak ceritakan lagi tentang kitab ini?

Boleh, Anis. Nanti kakak ceritakan.

Sumber:

• Iman: Rukun, Hakikat dan Pembatalannya, 2010. Kedah: Pustaka Darussalam Sdn. Bhd.

- Minta dua orang murid membaca dialog.
- Sumbang saran berkaitan dialog dengan murid.





Baca dan fahami

1 Kakak,
ceritakanlah
apa itu kitab.

3 Oh, baru
Anis faham!

5 Ada
empat kitab,
iaitu Taurat,
Zabur, Injil dan
al-Quran.



Info

Kitab dan penerimanya:
Taurat - Nabi Musa a.s.
Zabur - Nabi Daud a.s.
Injil - Nabi Isa a.s.
Al-Quran - Nabi Muhammad SAW



2

Kitab bermaksud wahyu Allah SWT yang diturunkan kepada para rasul untuk menjadi panduan kepada manusia.

4

Tahukah Anis, berapa bilangan kitab yang diturunkan?



- Minta murid membaca dan memahami dialog.
- Minta murid menyebut dan mengingati nama-nama kitab.

3.3.1 – 3.3.2



Pantun

Dari Sandakan terus ke Labuan,
Membeli lepat di Kampung Selamat;
Al-Quran diturunkan sebagai panduan,
Mendapat **syafaat** pada hari kiamat.

Kunjit ditumbuk dengan halia,
Perapkan bahan untuk hidangan;
Al-Quran membentuk akhlak mulia,
Jadi **panduan** masa hadapan.

Makan sepinggan penuh pepahat,
Susun cawan di kain kasa;
Kandungan al-Quran mendasari **syariat**,
Baca dan amalkan setiap masa.



Pesta
INTEGRA
"Membudaya P"



Bunga keti tersimpul seni,
Ikat kuat jangan melayang;
Al-Quran **wajib** kita yakini,
Hidup berkat Allah SWT pun sayang.

Musim semi sangatlah indah,
Mekar tumbuhnya di sana sini;
Al-Quran merangkumi **akidah** dan **ibadah**,
Amalan perlakuannya sungguh berseni.

Kembang kuntum di hujung dataran,
Sayang kudup kembang tak jadi;
Sumber hukum dalam al-Quran,
Jaminan hidup sejahtera abadi.



Info

Al-Quran diturunkan:

- Dalam bahasa Arab
- Sebagai panduan kepada manusia.

Maksud perkataan:

- * Musim semi: musim bunga
- * Kudup: kuntum atau kuncup (bunga)



Aktiviti

Baca bersama-sama rakan

Pengertian Kitab



Kitab bermaksud wahyu Allah SWT yang diturunkan kepada para rasul untuk menjadi panduan umat manusia.



Perbincangan kumpulan



Al-Quran sebagai Panduan Hidup

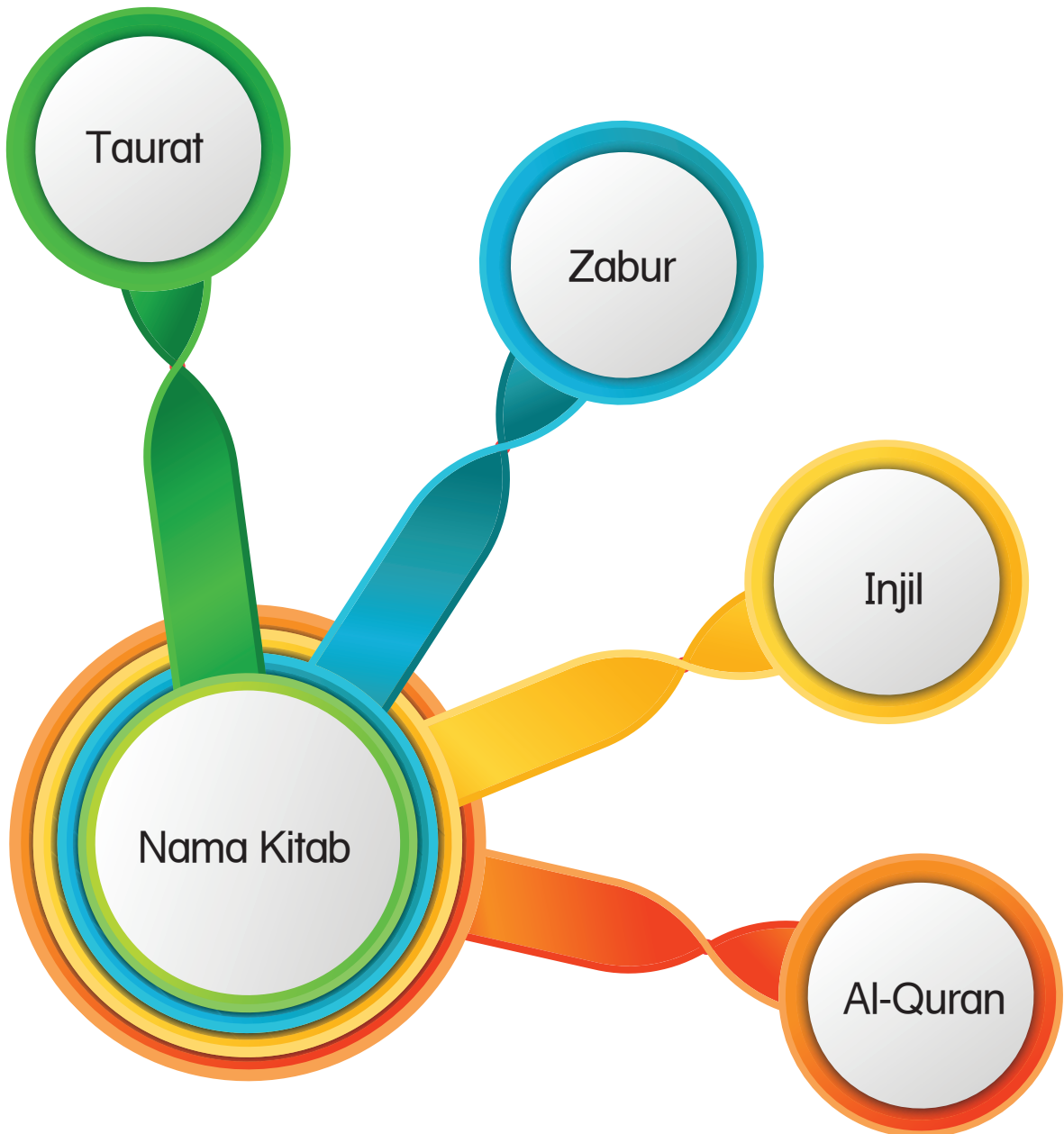


Arahan:

1. Guru perbanyakkan peta i-Think untuk setiap kumpulan.
2. Murid berbincang dalam kumpulan dan melengkapkan peta i-Think.
3. Murid membentangkan hasil kerja.



Sebut nama kitab secara beramai-ramai, kumpulan dan individu



- Berikan pujian dan galakan kepada murid.
- Minta murid turus membantu rakan yang lemah.
- Minta murid menyebut nama kitab secara beramai-ramai, kumpulan dan individu.



Rekod pencapaian murid

Nama : _____

Tarikh : _____

Baca Nama Kitab

| Bil. | Nama Kitab | Skala |
|--------------|------------|-------|
| 1. | Taurat | |
| 2. | Zabur | |
| 3. | Injil | |
| 4. | Al-Quran | |
| Jumlah Skala | | |

Hafal Nama Kitab

| Bil. | Nama Kitab | Skala |
|--------------|------------|-------|
| 1. | Taurat | |
| 2. | Zabur | |
| 3. | Injil | |
| 4. | Al-Quran | |
| Jumlah Skala | | |

Skala taksiran:

0 - Belum menguasai

1 - Sederhana

2 - Baik

3 - Cemerlang




- Perbanyakkan senarai semak rekod pencapaian murid.
- Nyatakan prestasi setiap murid.
- Catat pencapaian murid pada carta.



Kolaj Nama Kitab



Sediakan peralatan: sagu, kacang hijau atau beras, warna air, kertas putih, pen penanda dan gam.



Tampal bahan kolaj pada perkataan.



Lakukan tugas secara berkumpulan.



Pamerkan hasil kolaj.



Membudayakan Membaca al-Quran

- Bimbing murid membuat kolaj.
- Jalankan aktiviti dalam keadaan terkawal.

Pelajaran 4

IBADAH PENCETUS SAHSIAH



Unit 4.1 Bacaan dan Perlakuan Solat



Perhatikan dan fahami



Info

Solat ialah perkataan dan perbuatan tertentu yang dimulai dengan takbiratulihram dan diakhiri dengan salam.

Sumber:

Al-Fiqh al-Manhaji Mazhab al-Syafie, 2011. Selangor: Jabatan Kemajuan Islam Malaysia (JAKIM).




- Sumbang saran gambar dengan murid.
- Terangkan kepada murid kaitan arah atau kiblat solat.



Baca dan fahami

I. Berdiri betul dan niat



Niat solat fardu subuh


أُصَلِّي فَرَضَ الصُّبْحِ رَكَعَتَيْنِ أَدَاءً لِلَّهِ تَعَالَى

“Sahaja saya solat fardu subuh dua rakaat tunai kerana Allah Taala”.



Info

Sekiranya tidak mampu berdiri, boleh solat duduk mengikut kemampuan.



Niat solat fardu zuhur

أُصَلِّي فَرَضَ الظُّهْرِ أَرْبَعِ رَكَعَاتٍ أَدَاءً لِلَّهِ تَعَالَى


“Sahaja saya solat fardu zuhur empat rakaat tunai kerana Allah Taala”.



Niat solat fardu asar

أُصَلِّي فَرَضَ العَصْرِ أَرْبَعِ رَكَعَاتٍ أَدَاءً لِلَّهِ تَعَالَى

“Sahaja saya solat fardu asar empat rakaat tunai kerana Allah Taala”.



Niat solat fardu maghrib

أُصَلِّي فَرَضَ المَغْرِبِ ثَلَاثِ رَكَعَاتٍ أَدَاءً لِلَّهِ تَعَالَى

“Sahaja saya solat fardu maghrib tiga rakaat tunai kerana Allah Taala”.



Niat solat fardu isyak

أُصَلِّي فَرَضَ العِشَاءِ أَرْبَعِ رَكَعَاتٍ أَدَاءً لِلَّهِ تَعَالَى

“Sahaja saya solat fardu isyak empat rakaat tunai kerana Allah Taala”.



- Latih murid membaca dan menghafal niat solat fardu secara lancar.

2. Takbiratulihram

Mengangkat kedua-dua tangan sambil melafazkan

اللَّهُ أَكْبَرُ



3. Membaca Surah al-Fatihah

بِسْمِ اللَّهِ الرَّحْمَنِ الرَّحِيمِ ①

الْحَمْدُ لِلَّهِ رَبِّ الْعَالَمِينَ ② الرَّحْمَنِ الرَّحِيمِ ③

مَلِكِ يَوْمِ الدِّينِ ④ إِيَّاكَ نَعْبُدُ وَإِيَّاكَ نَسْتَعِينُ ⑤

أَهْدِنَا الصِّرَاطَ الْمُسْتَقِيمَ ⑥

صِرَاطَ الَّذِينَ أَنْعَمْتَ عَلَيْهِمْ غَيْرِ الْمَغْضُوبِ عَلَيْهِمْ وَلَا الضَّالِّينَ ⑦



4. Rukuk serta tamakninah

Bacaan rukuk: **سُبْحَانَ رَبِّيَ الْعَظِيمِ وَبِحَمْدِهِ**



5. Iktidal serta tamakninah

Bacaan iktidal:

سَمِعَ اللَّهُ لِمَنْ حَمِدَهُ رَبَّنَا لَكَ الْحَمْدُ




Info

Tamakninah bermaksud berhenti seketika dengan sekurang-kurangnya kadar lafaz subhanallah.

6. Sujud sebanyak dua kali pada setiap rakaat serta tamakninah

Bacaan sujud: **سُبْحَانَ رَبِّيَ الْأَعْلَىٰ وَبِحَمْدِهِ**



7. Duduk antara dua sujud serta tamakninah

Bacaan duduk antara dua sujud:

**رَبِّ اغْفِرْ لِي وَارْحَمْنِي وَاجْبُرْنِي وَارْفَعْنِي وَارْزُقْنِي
وَاهْدِنِي وَعَافِنِي وَاعْفُ عَنِّي**



8. Duduk tahiyat awal

Bacaan tahiyat awal.

التَّحِيَّاتُ الْمُبَارَكَاتُ الصَّلَوَاتُ الطَّيِّبَاتُ لِلَّهِ،
السَّلَامُ عَلَيْكَ أَيُّهَا النَّبِيُّ وَرَحْمَةُ اللَّهِ وَبَرَكَاتُهُ،
السَّلَامُ عَلَيْنَا وَعَلَى عِبَادِ اللَّهِ الصَّالِحِينَ،
أَشْهَدُ أَنْ لَا إِلَهَ إِلَّا اللَّهُ، وَأَشْهَدُ أَنَّ مُحَمَّدًا رَسُولُ اللَّهِ،
اللَّهُمَّ صَلِّ عَلَى سَيِّدِنَا مُحَمَّدٍ



Info

Duduk iffirasy ialah duduk tahiyat awal.

9. Duduk tahiyat akhir



Info

Duduk tawaruk ialah duduk tahiyat akhir.

10. Membaca tahiyat akhir

التَّحِيَّاتُ الْمُبَارَكَاتُ الصَّلَوَاتُ الطَّيِّبَاتُ لِلَّهِ،
السَّلَامُ عَلَيْكَ أَيُّهَا النَّبِيُّ وَرَحْمَةُ اللَّهِ وَبَرَكَاتُهُ،
السَّلَامُ عَلَيْنَا وَعَلَى عِبَادِ اللَّهِ الصَّالِحِينَ،
أَشْهَدُ أَنْ لَا إِلَهَ إِلَّا اللَّهُ، وَأَشْهَدُ أَنَّ مُحَمَّدًا رَسُولُ اللَّهِ،
اللَّهُمَّ صَلِّ عَلَى سَيِّدِنَا مُحَمَّدٍ، وَعَلَى آلِ سَيِّدِنَا مُحَمَّدٍ،
كَمَا صَلَّيْتَ عَلَى سَيِّدِنَا إِبْرَاهِيمَ وَعَلَى آلِ سَيِّدِنَا إِبْرَاهِيمَ،
وَبَارِكْ عَلَى سَيِّدِنَا مُحَمَّدٍ وَعَلَى آلِ سَيِّدِنَا مُحَمَّدٍ،
كَمَا بَارَكْتَ عَلَى سَيِّدِنَا إِبْرَاهِيمَ وَعَلَى آلِ سَيِّدِنَا إِبْرَاهِيمَ،
فِي الْعَالَمِينَ إِنَّكَ حَمِيدٌ مَجِيدٌ.

11. Selawat kepada Nabi Muhammad SAW dalam tahiyat akhir

اللَّهُمَّ صَلِّ عَلَى سَيِّدِنَا مُحَمَّدٍ، وَعَلَى آلِ سَيِّدِنَا مُحَمَّدٍ،
كَمَا صَلَّيْتَ عَلَى سَيِّدِنَا إِبْرَاهِيمَ وَعَلَى آلِ سَيِّدِنَا إِبْرَاهِيمَ،
وَبَارِكْ عَلَى سَيِّدِنَا مُحَمَّدٍ وَعَلَى آلِ سَيِّدِنَا مُحَمَّدٍ،
كَمَا بَارَكْتَ عَلَى سَيِّدِنَا إِبْرَاهِيمَ وَعَلَى آلِ سَيِّدِنَا إِبْرَاهِيمَ،
فِي الْعَالَمِينَ إِنَّكَ حَمِيدٌ مَجِيدٌ.

12. Salam pertama

Lafaz salam: **السَّلَامُ عَلَيْكُمْ وَرَحْمَةُ اللَّهِ**

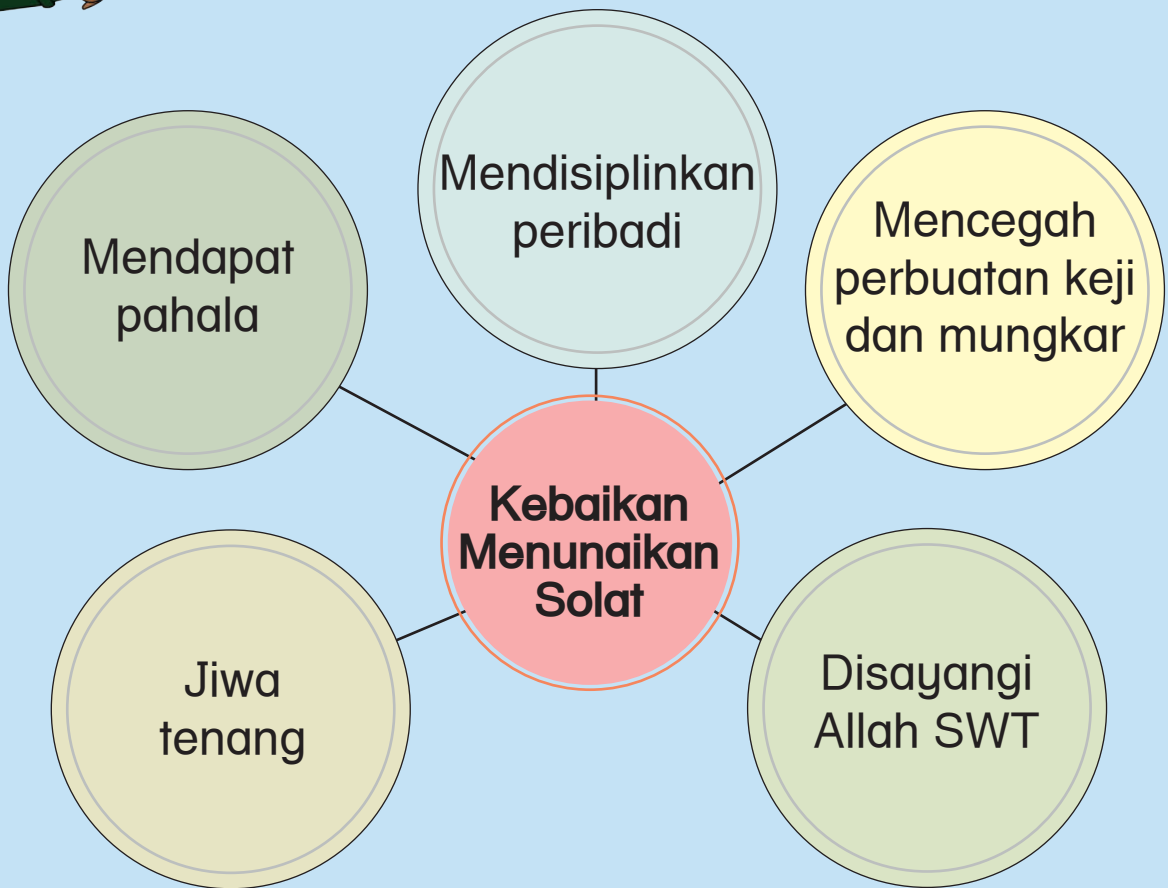


13. Tertib

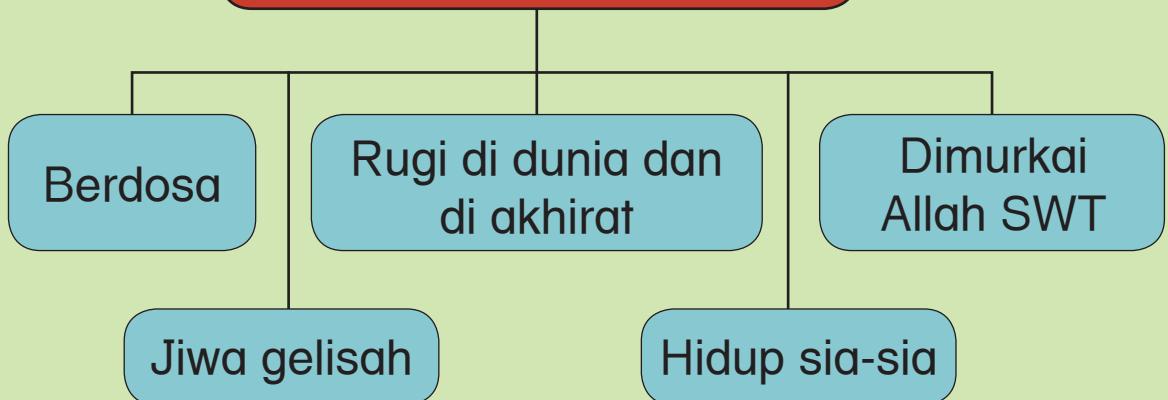
Tertib ialah susunan perlakuan solat mengikut turutan.



Baca dan fahami



Kesan Meninggalkan Solat





Aktiviti

Semak Bacaan Solat

Nama: _____

Kelas: _____ Tarikh: _____

| Tahap Pencapaian |  |   |    |
|----------------------------------|---|---|---|
| Niat solat subuh | | | |
| Niat solat zuhur | | | |
| Niat solat asar | | | |
| Niat solat maghrib | | | |
| Niat solat isyak | | | |
| Takbiratulihram | | | |
| Surah al-Fatihah | | | |
| Tahiyat akhir | | | |
| Selawat kepada Nabi Muhammad SAW | | | |
| Salam | | | |

Skala:



Lemah




Sederhana




Baik



Simbol Kebaikan Menunaikan Solat




Disayangi Allah SWT



Mencegah perbuatan mungkar



Jiwa tenang



Mendisiplinkan peribadi



Simulasi Solat Subuh



Kaedah simulasi: bahagikan murid kepada dua kumpulan.



Murid lelaki menunjukkan simulasi solat subuh.



Murid perempuan menunjukkan simulasi solat subuh.



Guru membetulkan perlakuan solat.



Bersungguh-sungguh Menghindari Kemungkaran

- Jalankan aktiviti mengikut kaedah Simulasi Pembelajaran Abad ke-21 secara berkumpulan.
- Berikan komen berkaitan simulasi solat subuh lelaki dan perempuan.

Pelajaran 5

ADAB MEMPAMER SIKAP



Unit 5.1 Adab terhadap Guru



Perhatikan dan fahami



- Minta murid memahami kandungan gambar.
- Sumbang saran tentang gambar dengan murid.



Guru,
Adab denganmu ialah
tingkah laku yang baik
dan sopan
Berbudi bahasa dan
tidak meninggikan suara
Apabila bercakap
denganmu.



Guru,
Adab denganmu akan
kulakukan
Memberi salam itu
mendoakanmu
Juga memuliakan dan
menghargaimu
Bukan dengan wang
dan hadiah
Cukup dengan
mengucapkan terima
kasih, cikgu.

Guru,
Aku tahu
Murid yang baik akan
hormat pada gurunya
Bersalam dan mencium
tangan
Juga mendengar dan
patuh nasihatmu
Jauhi bahasa yang kasar
Demi meraih keberkatan
ilmumu.




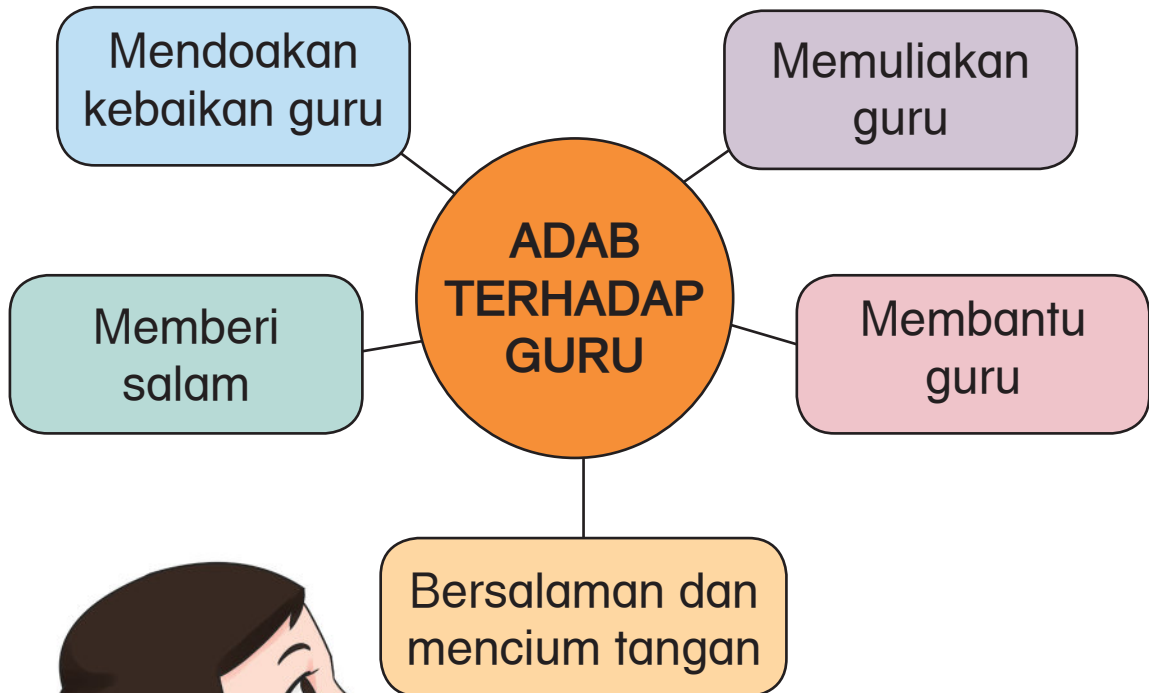
- Bimbing murid mendeklamasikan sajak.
- Bimbing murid memahami maksud sajak.

5.1.1–5.1.2





PENGERTIAN ADAB TERHADAP GURU

Tingkah laku yang baik, sopan, berbudi bahasa dan tidak meninggikan suara apabila bercakap dengan guru.





Perhatikan gambar dan sebut



- Bersoal jawab dengan murid tentang beradab terhadap guru sama ada di dalam kelas atau di luar kelas.
- Berikan pujian kepada murid yang boleh menjawab soalan dengan betul.




Baca dan fahami

KELEBIHAN BERADAB TERHADAP GURU

- Disayangi Allah SWT
- Dikasihi guru
- Dihormati masyarakat
- Mendapat pahala
- Mendapat keberkatan ilmu
- Mendapat kejayaan dalam hidup





Aktiviti

Cuba Jaya

yang baik, sopan,

berbudi bahasa

suara apabila bercakap

dan tidak meninggikan

Tingkah laku

dengan guru



Nota Guru

- Bimbing murid mengenal pasti gambar beradab terhadap guru.
- Bimbing murid menyusun potongan ayat sehingga menjadi pengertian adab terhadap guru.



Sebutkan cara beradab terhadap guru berdasarkan gambar.



Terima kasih, cikgu.

Cikgu, boleh saya tolong?


Assalamualaikum, cikgu.



Kumpul maklumat

Arahan:

1. Guru menyediakan peta i-Think untuk setiap kumpulan.
2. Murid mengumpulkan maklumat berpandukan buku teks.
3. Murid berbincang dalam kumpulan dan memasukkan maklumat pada peta i-Think.
4. Ketua kumpulan membuat pembentangan.



- Galakkan murid bekerjasama dalam kumpulan.
- Bimbing murid mengumpulkan maklumat.
- Bimbing murid menjalankan aktiviti berkumpulan dengan selamat dan terkawal.



Padankan pernyataan dengan gambar.



Memberi salam sebelum masuk ke kelas



Membantu guru membawa buku



Sentiasa meminta maaf jika berbuat salah



Menundukkan badan semasa lalu di hadapan guru



Sebutkan kebaikan beradab terhadap guru.



Disayangi
Allah SWT



Mendapat
keberkatan



Berjaya
dalam hidup



Mendapat
pahala



Disayangi
guru



- Bantu murid menyebut kebaikan beradab dengan guru.
- Berikan galakan kepada murid untuk menjawab soalan dengan betul.



Laman Kreatif

Hadiah untuk Guru



1 Sediakan peralatan: kalendar lama, pembaris, pembalut plastik, gam dan kertas.



2 Gulung kertas dan gam.



3 Tampil gulungan kertas pada kalendar.



4 Pamerkan hasil karya.




Sayangi Guru Dikasihi Allah SWT



Unit 5.2 Adab terhadap Rakan



Teliti dan fikirkan



- Sumbang saran tentang gambar dengan murid.



Teliti dan hayati

Adab terhadap rakan ialah tingkah laku dan perbuatan yang menjurus kepada mengasihi rakan seperti mengasihi diri sendiri.





Info

عَنْ أَبِي حَمَزَةَ أَنَسِ بْنِ مَالِكٍ خَادِمِ رَسُولِ اللَّهِ عَنِ النَّبِيِّ قَالَ: (لَا يُؤْمِنُ أَحَدُكُمْ حَتَّى يُحِبَّ لِأَخِيهِ مَا يُحِبُّ لِنَفْسِهِ. (رَوَاهُ الْبُخَارِيُّ وَمُسْلِمٌ)

Maksud: *Daripada Abu Hamzah, Anas bin Malik r.a. daripada Nabi Muhammad SAW, Baginda bersabda: "Tidak sempurna iman seseorang itu sehingga ia mencintai saudaranya seperti ia mencintai dirinya sendiri."*

(al-Bukhari dan Muslim)



- Bimbing murid memahami adab terhadap rakan.
- Bersoal jawab dengan murid contoh adab terhadap rakan.



Baca dan fahami


Memberikan salam ketika bertemu



Segera memberikan bantuan apabila diperlukan




Bertutur dengan bahasa yang sopan



Menghargai rakan



Bersalaman





Baca dan fahami

Kelebihan
Beradab
terhadap Rakan

Ramai
kawan

Kehidupan
harmoni



Disenangi
rakan

Mendapat
ketenangan dan
ketenteraman
jiwa

Mengeratkan
tali
persaudaraan



- Jelaskan kelebihan beradab terhadap rakan.

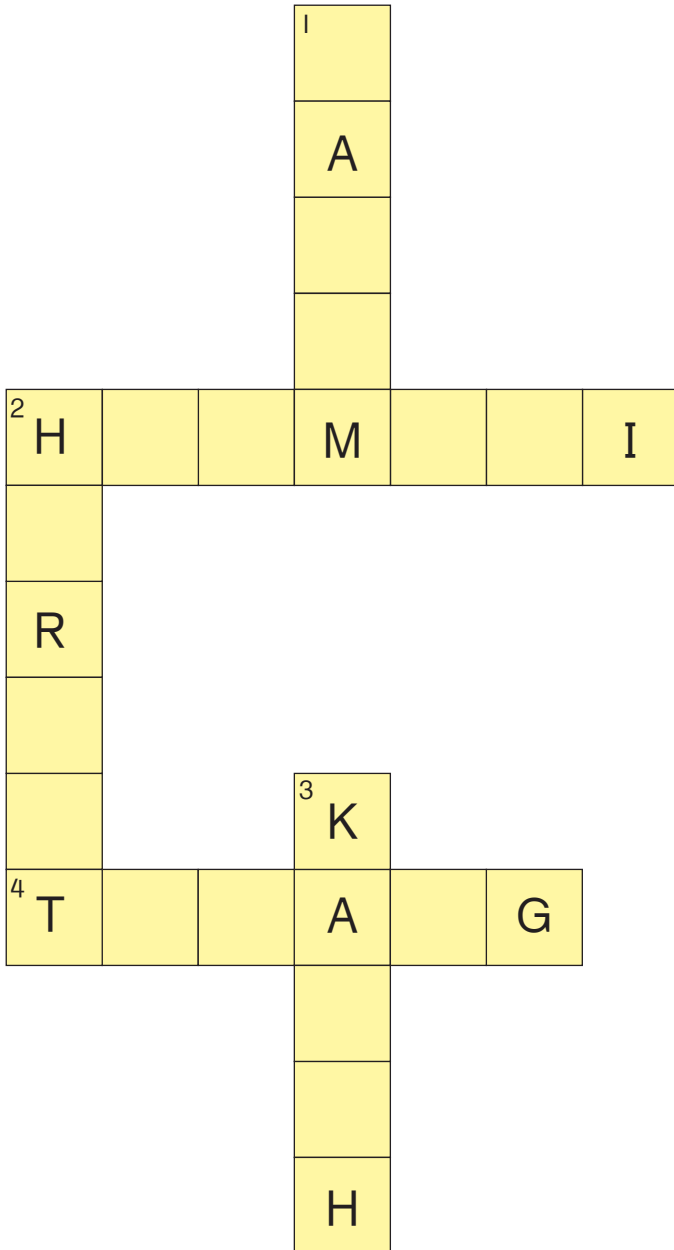
5.2.2



Aktiviti



Teka Silang Kata



Menegak




Melintang






Lakonkan contoh adab terhadap rakan.

Contohi Adab Kami





Contohi Sahabatku



Sediakan peralatan:
kertas bentuk hati (adab terhadap rakan).



Latih murid melakonkan watak adab yang dipilih.



Buat persembahan di hadapan kelas.



Berikan hadiah kepada kumpulan terbaik.



Berkasih Sayang Sesama Insan

Pelajaran 6

SIRAH MENGHAYATI SALASILAH



Unit 6.1 Kisah Penyusuan Nabi Muhammad SAW



Lihat dan fikirkan



BILIK PENYUSUAN

Info

وَالْوَالِدَاتُ يُرْضِعْنَ أَوْلَادَهُنَّ حَوْلَيْنِ كَامِلَيْنِ لِمَنْ أَرَادَ أَنْ يُتِمَّ الرَّضَاعَةَ ...

Maksud: Dan ibu-ibu hendaklah menyusukan anak-anak mereka selama dua tahun genap, iaitu bagi orang yang hendak menyempurnakan penyusuan itu.

(Surah al-Baqarah 2:233)

Sumber:

- *Al-Raheeq al-Makhtum*, 1994. Madinah: Jamiah al-Islamiyah.
- *Al-Sirah al-Nabawiyah*, Ibn Hisyam, 1990. Beirut: Darul Kitab al-Arabi.



Nota Guru

- Minta murid memerhatikan gambar.
- Jelaskan kepada murid kaitan antara info, gambar dengan tajuk.



Perhatikan dan baca

PENYUSUAN NABI MUHAMMAD SAW

AMINAH BINTI WAHAB

Tempoh
penyusuan
tujuh hari

Ibu kandung
Nabi Muhammad
SAW

Keturunan
Bani Hashim

THUWAIBAH AL- ASLAMIYAH

Tempoh
penyusuan selama
beberapa hari

Ibu susuan Nabi
Muhammad SAW

Hamba
perempuan Abu
Lahab (bapa
saudara Nabi
Muhammad SAW)

Info

Thuwaibah al-Aslamiyah juga merupakan ibu susuan Hamzah bin Abdul Motalib, iaitu bapa saudara Nabi Muhammad SAW.



HALIMAH AL-SA'ADIYAH

Tempoh penyusuan
selama tiga hingga
lima tahun

Ibu susuan Nabi
Muhammad SAW

Nama sebenar
Halimah binti Abi
Dzuaib al-Sa'adiyah

Berasal daripada suku
kaum Bani Sa'ad



- Latih tubi murid membaca dengan lancar.
- Bantu murid mengetahui peristiwa penyusuan Nabi Muhammad SAW.

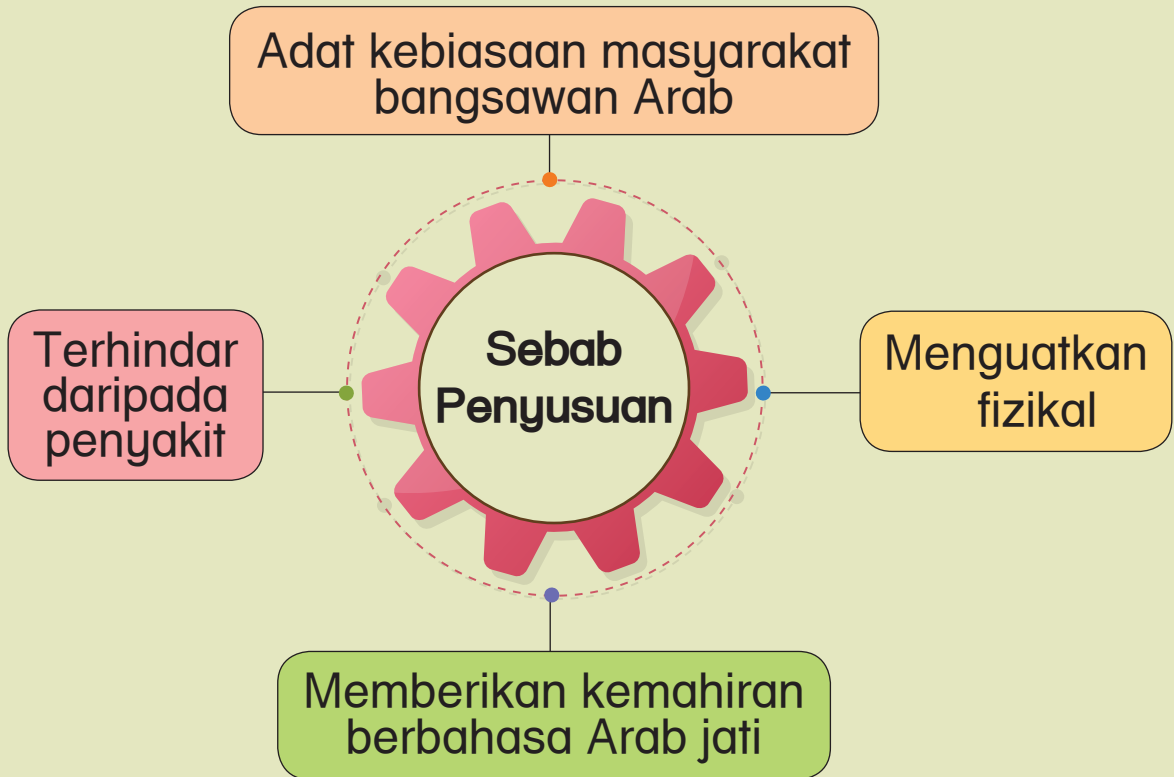
6.1.1



PERISTIWA PENYUSUAN NABI MUHAMMAD SAW

- Adat orang Quraisy menghantar bayi kepada ibu susuan di kampung.
- Nabi Muhammad SAW disusui oleh ibunya, Aminah, selama tujuh hari. Selepas itu, Thuwaibah al-Aslamiyah menyusui Baginda pula.
- Halimah al-Sa'adiyah mengambil keputusan menjadikan Nabi Muhammad SAW sebagai anak susuannya.
- Baginda dibawa oleh Halimah al-Sa'adiyah pulang ke perkampungan Bani Sa'ad untuk disusukan selama tiga hingga lima tahun.





Fahamkan murid tentang peristiwa penyusuan Nabi Muhammad SAW.

- Sumbang saran berkaitan peristiwa penyusuan Nabi Muhammad SAW dengan murid.



Pengajaran Peristiwa Penyusunan Nabi Muhammad SAW

1. Menjauhi perkara tidak baik
2. Mendampingi orang yang baik
3. Persekitaran membentuk peribadi seseorang
4. Kepentingan mempelajari bahasa dalam kehidupan





Aktiviti

Kenal pasti wanita yang menyusui Nabi Muhammad SAW

Menyusui Nabi Muhammad SAW selama tujuh hari

Hamba perempuan Abu Lahab

Menyusui Nabi Muhammad SAW selama tiga hingga lima tahun

Suku kaum Bani Sa'ad

Tempoh penyusuan beberapa hari




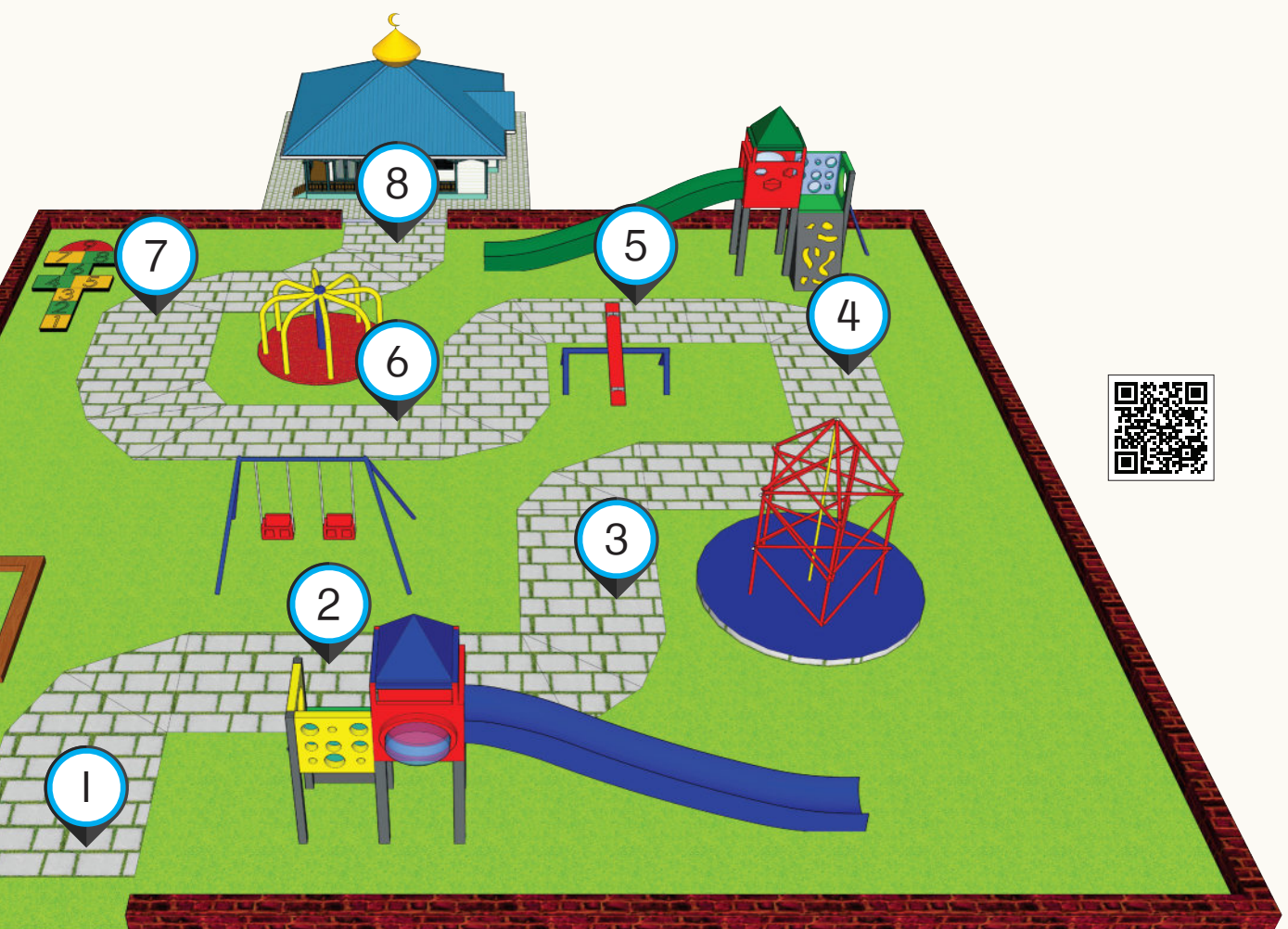
- Bimbing murid mencari jawapan.
- Berikan pujian kepada murid yang dapat menjawab soalan dengan betul.



Soalan Laluan Stesen

- 1 Namakan ibu kandung Nabi Muhammad SAW.
- 2 Aminah sempat menyusui Nabi Muhammad SAW selama
- 3 Siapakah ibu susuan yang menyusui Nabi Muhammad SAW selama beberapa hari?
- 4 Sebutkan nama ibu susuan Nabi Muhammad SAW daripada Bani Sa'ad.
- 5 Berapa lamakah Halimah al-Sa'adiyah menyusui Nabi Muhammad SAW?
- 6 Mengapakah Nabi Muhammad SAW dihantar kepada ibu susuan untuk disusukan?
- 7 Apakah kebaikan peristiwa penyusuan Nabi Muhammad SAW?
- 8 Sebutkan pengajaran peristiwa penyusuan Nabi Muhammad SAW.





Arahan permainan:

- Permainan dijalankan secara serentak.
- Setiap pemain perlu melintasi semua stesen dan mengambil satu soalan untuk dijawab.
- Pemain yang dapat menjawab soalan dengan betul akan diberikan satu markah. Pemain yang gagal menjawab soalan tidak diberikan markah.
- Markah akan dikira setelah semua pemain melintasi semua stesen.
- Gunakan kreativiti guru untuk menjalankan permainan.

- Sediakan kad markah.
- Pastikan aktiviti berlangsung dalam keadaan terkawal.
- Muat turun bahan aktiviti daripada pautan Internet, <http://tb-bukuteks.s3.amazonaws.com/DBP/u6/ms137.pdf>
- Cetak bahan aktiviti pada kertas A3 dan jalankan aktiviti bersama-sama murid.



Syair Penyusuan Nabi Muhammad SAW

Nabi Muhammad rasul junjungan,
Memberi rahmat umat sekalian,
Baginda yatim dalam kandungan,
Tinggal baginda anak kesayangan.



Ibu kandunginya bernama Aminah,
Tujuh hari susu digagah,
Disusui pula Thuwaibah al-Aslamiyah,
Beberapa hari berakhir sudah.

Adat Quraisy keturunan bangsawan,
Menghantar bayi ke kampung halaman,
Suasana damai udara pun nyaman,
Penyakit tiada, peribadinya mapan.

Bani Sa'ad asal usulnya,
Halimah al-Sa'adiyah insan mulia,
Baginda disusukan penuh ceria,
Tiga hingga lima tahun tempoh jayanya.

Rasulullah disusukan penuh kasih,
Fizikal kuat persekitarannya bersih,
Pertuturan dilafaz lebih fasih,
Akhlik terpuji rasul terpilih.



Meyakini Kekuasaan Allah SWT

Dengan ini, **SAYA BERJANJI** akan menjaga buku ini dengan baiknya dan bertanggungjawab atas kehilangannya, serta mengembalikannya kepada pihak sekolah pada tarikh yang ditetapkan.

| Skim Pinjaman Buku Teks | | | |
|------------------------------------|--------|---------------|---------------|
| Sekolah _____ | | | |
| Tahun | Darjah | Nama Penerima | Tarikh Terima |
| | | | |
| | | | |
| | | | |
| | | | |
| | | | |
| | | | |
| Nombor Perolehan: _____ | | | |
| Tarikh Penerimaan: _____ | | | |
| BUKU INI TIDAK BOLEH DIJUAL | | | |