


KURIKULUM STANDARD SEKOLAH RENDAH PENDIDIKAN KHAS (SEMAKAN 2017)

PENDIDIKAN ISLAM (KETIDAKUPAYAAN PENDENGARAN) TAHUN 4



PENULIS

ANITA BINTI MOHYEE
MOHD AZIZI BIN SULAIMAN



EDITOR

WAN MOHAMMAD AFIFI BIN WAN ZAINUDIN
ZAWINNAJAH BINTI MD KASLAN



PEREKA BENTUK

MOHD SAPIAN BIN ZAKARIA



ILUSTRATOR

ROSLI BIN AB HAMID



DBP

DEWAN BAHASA DAN PUSTAKA
KUALA LUMPUR

2019



KEMENTERIAN PENDIDIKAN MALAYSIA

No. Siri Buku: 0076

KK 297-221-0108011-49-2488-20101
ISBN 978-983-49-2488-1

Cetakan Pertama 2019
© Kementerian Pendidikan Malaysia 2019

Hak Cipta Terpelihara. Mana-mana bahan dalam buku ini tidak dibenarkan diterbitkan semula, disimpan dalam cara yang boleh dipergunakan lagi, ataupun dipindahkan dalam sebarang bentuk atau cara, baik dengan cara bahan elektronik, mekanik, penggambaran semula mahupun dengan cara perakaman tanpa kebenaran terlebih dahulu daripada Ketua Pengarah Pelajaran Malaysia, Kementerian Pendidikan Malaysia. Perundingan tertakluk kepada perkiraan royalti atau honorarium.

Diterbitkan untuk Kementerian Pendidikan Malaysia oleh:
Dewan Bahasa dan Pustaka,
Jalan Dewan Bahasa,
50460 Kuala Lumpur.
No. Telefon: 03-21479000 (8 talian)
No. Faksimile: 03-21479643
Laman Web: <http://www.dbp.gov.my>

Reka Letak dan Atur Huruf:
Reacomp Marketing

Muka Taip Teks: Azim
Saiz Muka Taip Teks: 16 poin

Dicetak oleh:
Riatinta Sdn. Bhd.,
No. 20, Jalan PBS 14/13,
Kawasan Perindustrian Bukit Serdang,
43300 Bukit Serdang, Selangor.

PENGHARGAAN

Penerbitan pakej buku teks ini melibatkan kerjasama banyak pihak. Sekalung penghargaan dan terima kasih ditujukan kepada semua pihak yang berikut:

- Jawatankuasa Penyemakan Naskhah Sedia Kamera, Bahagian Sumber dan Teknologi Pendidikan, Kementerian Pendidikan Malaysia.
- Pegawai-pegawai Bahagian Sumber dan Teknologi Pendidikan dan Bahagian Pembangunan Kurikulum, Kementerian Pendidikan Malaysia.
- Jawatankuasa Peningkatan Mutu, Dewan Bahasa dan Pustaka.
- Panel Pembaca Luar, Dewan Bahasa dan Pustaka.
- Semua pihak yang terlibat secara langsung atau tidak langsung dalam menjayakan penerbitan buku ini.



KANDUNGAN

AL-QURAN

HALAMAN

| | | |
|-------------|-------------------|----|
| Pelajaran 1 | Surah al-Ma'un | 1 |
| Pelajaran 2 | Surah al-Humazah | 9 |
| Pelajaran 3 | Surah al-Takathur | 17 |
| Pelajaran 4 | Surah al-Fatihah | 25 |

HADIS

| | | |
|-------------|-------------------|----|
| Pelajaran 5 | Memuliakan Tetamu | 33 |
|-------------|-------------------|----|

AKIDAH

| | | |
|--------------|-----------------------------------|----|
| Pelajaran 6 | Al-'Azim (Allah SWT Maha Agung) | 39 |
| Pelajaran 7 | Al-Hamid (Allah SWT Maha Terpuji) | 47 |
| Pelajaran 8 | Kufur | 55 |
| Pelajaran 9 | Nifak | 63 |
| Pelajaran 10 | Bersuci daripada Najis | 71 |

IBADAH

| | | |
|--------------|-----------------|----|
| Pelajaran 11 | Rukun Solat | 79 |
| Pelajaran 12 | Azan dan Iqamah | 87 |
| Pelajaran 13 | Puasa Ramadan | 95 |

SIRAH

| | | |
|--------------|---|-----|
| Pelajaran 14 | Peristiwa Perjanjian Aqabah | 103 |
| Pelajaran 15 | Sifat Fatanah Rasulullah SAW | 111 |
| Pelajaran 16 | Keperibadian Rasulullah SAW dalam Berdakwah | 117 |

ADAB

| | | |
|--------------|------------------------------|-----|
| Pelajaran 17 | Adab Berdoa | 123 |
| Pelajaran 18 | Adab Beriadah | 131 |
| Pelajaran 19 | Adab Berjiran | 139 |
| Pelajaran 20 | Adab terhadap Rasulullah SAW | 147 |

JAWI

| | | |
|--------------|------------------------------------|-----|
| Pelajaran 21 | Perkataan Pinjaman Bahasa Arab | 155 |
| Pelajaran 22 | Perkataan Pinjaman Bahasa Inggeris | 163 |

Pendahuluan

Alhamdulillah, dengan izin Allah SWT, buku teks KSSRPK *Pendidikan Islam (Ketidakupayaan Pendengaran) Tahun 4* (Semakan 2017) ini dapat diterbitkan dengan jayanya. Buku ini ditulis berpandukan Kurikulum Standard Sekolah Rendah Pendidikan Khas *Pendidikan Islam (Ketidakupayaan Pendengaran) Tahun 4* (Semakan 2017) yang disediakan oleh Bahagian Pembangunan Kurikulum, Kementerian Pendidikan Malaysia bagi menepati kehendak dan matlamat pendidikan negara seperti yang digariskan dalam Falsafah Pendidikan Kebangsaan.

Buku teks ini mengandungi elemen-elemen penting pengajaran dan pembelajaran yang menyepadukan ilmu, kemahiran dan penghayatan. Di samping pemahaman ilmu secara bersepadu dan holistik, elemen merentas kurikulum yang merangkumi nilai keusahawanan, kreativiti dan inovasi serta teknologi maklumat dan komunikasi turut diterapkan dalam penghasilan buku ini. Buku ini juga lebih mesra pengguna kerana memuatkan sebahagian daripada kod tangan yang diperlukan sebagai panduan kepada guru dan murid berkeperluan khas.

Aktiviti-aktiviti yang dicadangkan dalam buku ini bertujuan memantapkan penguasaan murid terhadap kandungan yang dipelajari. Aktiviti-aktiviti berbentuk permainan dan penghasilan pelbagai produk kreatif dapat merangsang minda murid serta menambah minat dan pengetahuan mereka terhadap isi pelajaran. Selain itu, aktiviti khusus seperti membaca mengikut Kaedah Fakih atau kaedah lain yang bersesuaian serta simulasi mengikut keadaan sebenar diwujudkan untuk memantapkan penguasaan murid dalam tajuk-tajuk yang dipelajari.

Susun atur kandungan buku ini turut dilengkapi dengan ikon penunjuk aras sebagai panduan bagi memudahkan proses pengajaran dan pembelajaran. Ikon ini menjadi indikator penting untuk guru dan murid semasa menggunakan buku ini. Selain buku teks, ikon ini turut digunakan dalam buku aktiviti bagi mewakili penguasaan sebenar murid terhadap isi pelajaran.

Perkara 3 (1) Perlembagaan Persekutuan telah meletakkan agama Islam sebagai agama Persekutuan. Perkara ini sejajar dengan falsafah Pendidikan Islam yang ingin melahirkan generasi berwibawa dan berperibadi mulia. Mudah-mudahan penulisan buku ini dapat memenuhi matlamat tersebut dan matlamat KSSRPK *Pendidikan Islam (Ketidakupayaan Pendengaran) Tahun 4* (Semakan 2017) serta keperluan murid di sekolah. Sekalung penghargaan ditujukan kepada semua pihak yang terlibat dalam penghasilan buku ini. Semoga segala usaha dapat memberikan manfaat dan mendapat ganjaran pahala di sisi Allah SWT.

Panel Penulis

Ikon Buku Teks dan Buku Aktiviti

Buku teks dan buku aktiviti ini dibantu dengan penggunaan ikon-ikon tertentu bagi memudahkan murid serta guru dalam pengajaran dan pembelajaran.

Ikon Buku Teks Ikon Aras Pencapaian Murid



Mudah



Sederhana



Sukar

Ikon Aktiviti



Pemulihan



Pengukuhan



Pengayaan

Ikon Info



Maklumat tambahan kepada murid tentang sesuatu perkara yang baharu.

Ikon Nota Guru



Panduan kepada guru untuk melaksanakan pengajaran di dalam kelas.

Ikon KBAT



Kemahiran Berfikir Aras Tinggi.



Ikon Nilai

Penerapan nilai murni dalam diri murid.

Ikon Buku Aktiviti



Ikon Contoh



Nombor Latihan



Penanda Aras Pencapaian Murid



Kod QR

Maklumat tambahan secara audio atau video

Watak



Umar Aidan

Nurul Aisyah

PELAJARAN

1

Surah al-Ma'un



1 Teliti dan perhatikan.

بِسْمِ اللَّهِ الرَّحْمَنِ الرَّحِيمِ

أَرَأَيْتَ الَّذِي يُكَذِّبُ بِالْإِيمَانِ ① فَذَلِكَ الَّذِي يَدْعُ
الْيَتِيمَ ② وَلَا يَحْضُ عَلَى طَعَامِ الْمَسْكِينِ ③ قَوْلُ
لِلْمُصَلِّينَ ④ الَّذِينَ هُمْ عَنْ صَلَاتِهِمْ سَاهُونَ
⑤ الَّذِينَ هُمْ يُرَاءُونَ ⑥ وَيَمْنَعُونَ الْمَاعُونَ ⑦

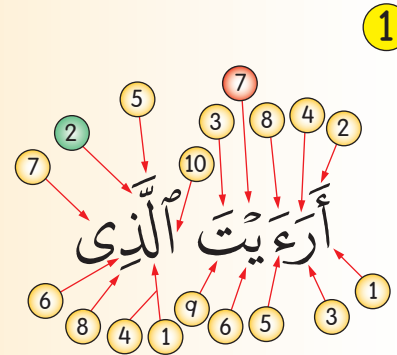
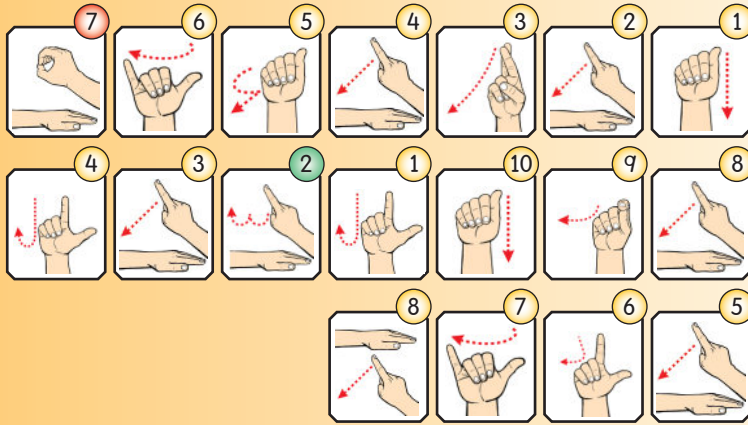


- كورو برسؤال جواب دغن موريد برداسرکن کمبر دأتس.
- كورو منرفکن نيلاي ۲ مورني سقرتي بايق هاتي، كاسيه سايغ، كشوكورن دان سماغت برمشاركت.

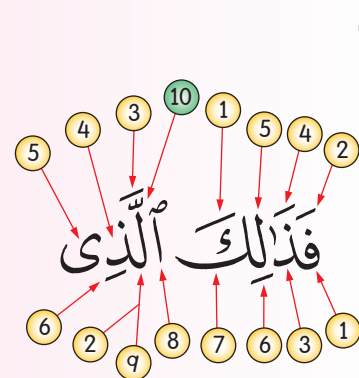
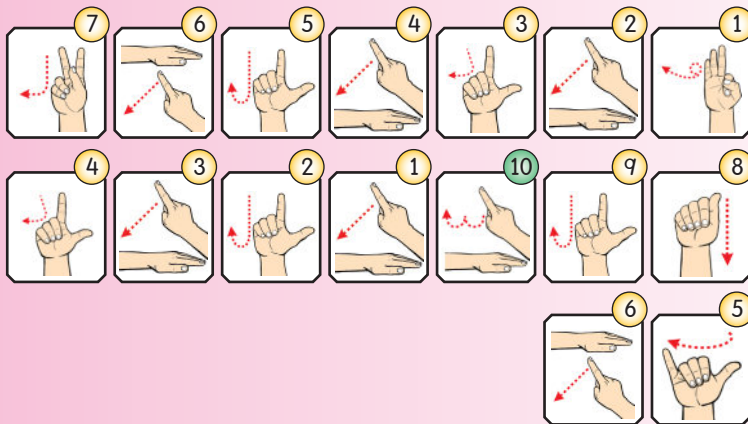
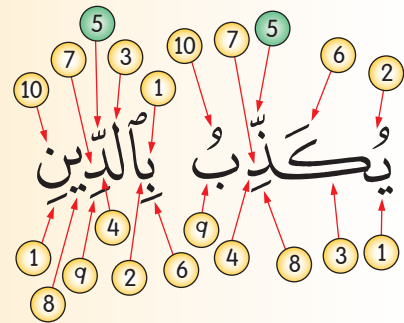
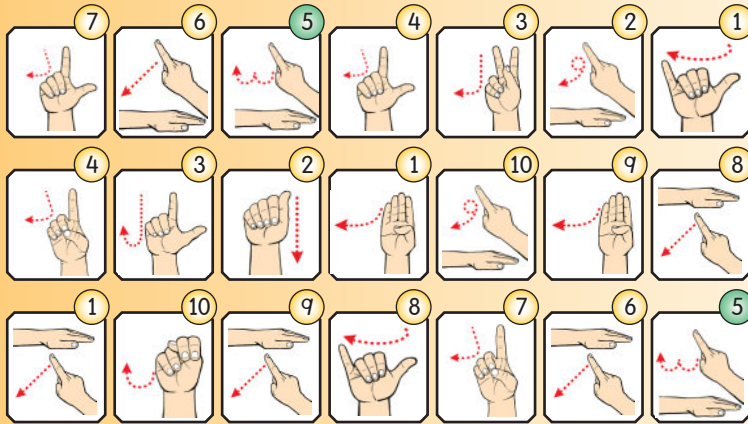




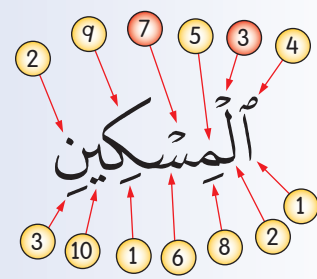
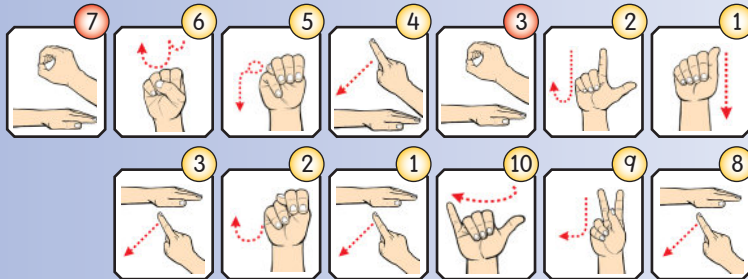
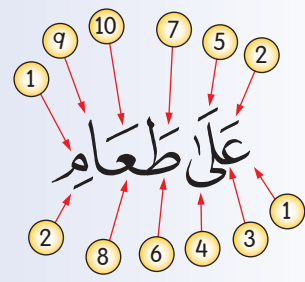
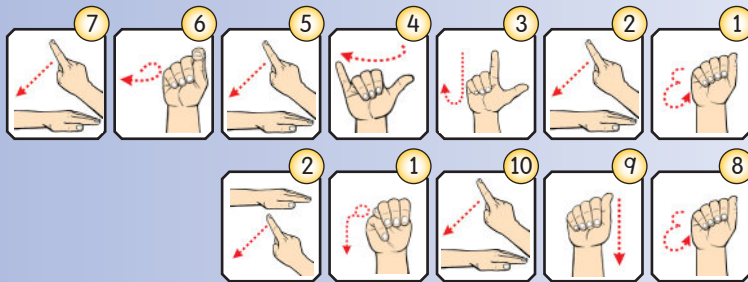
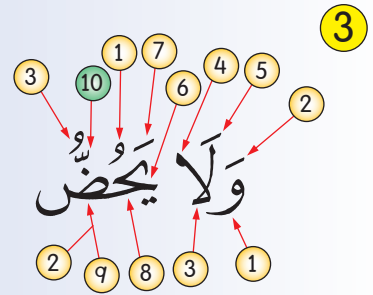
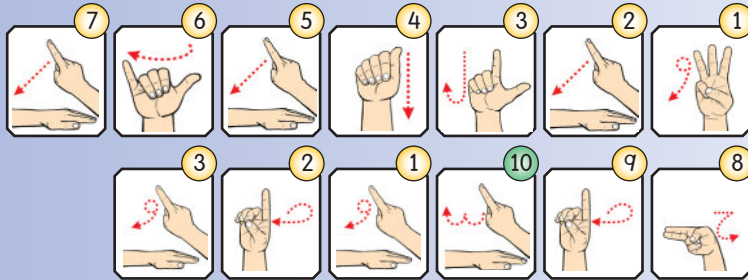
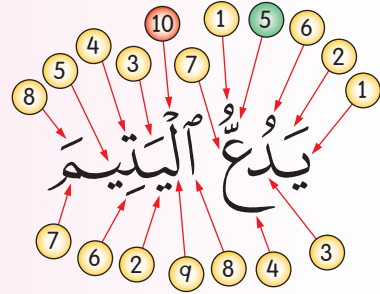
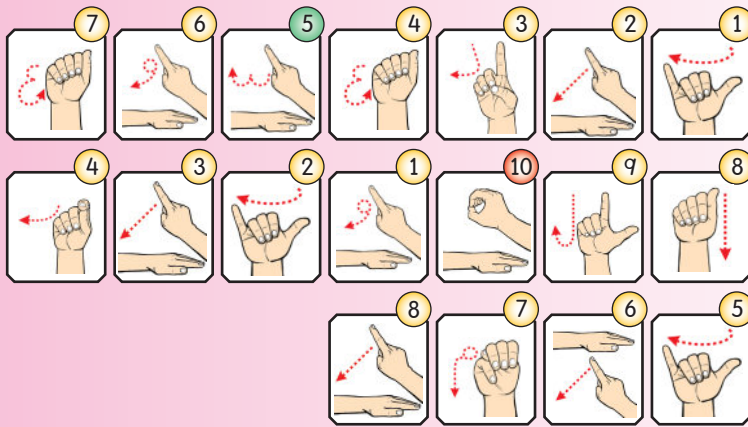
2 Baca dengan bimbingan guru.

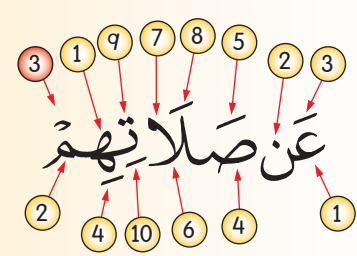
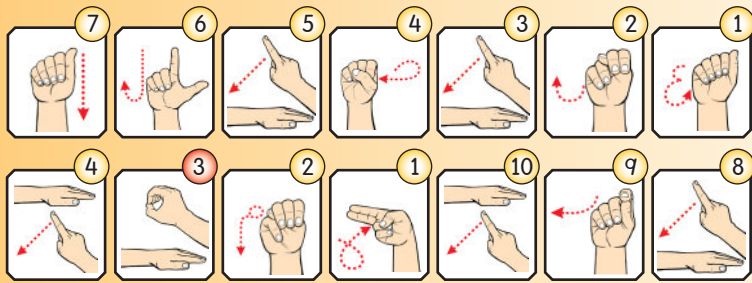
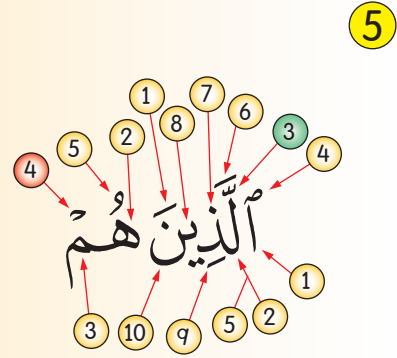
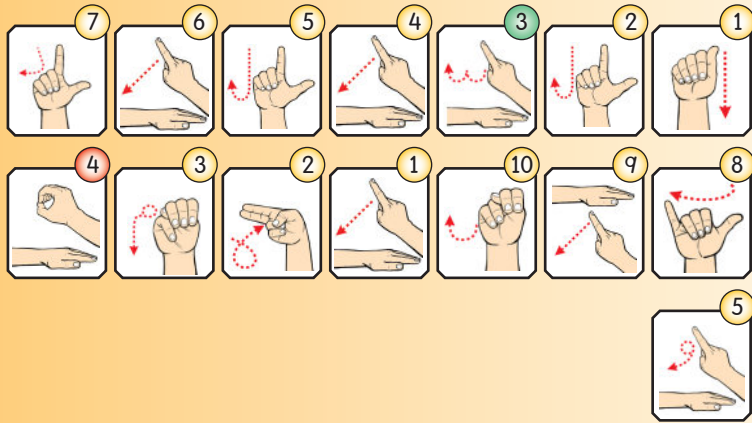
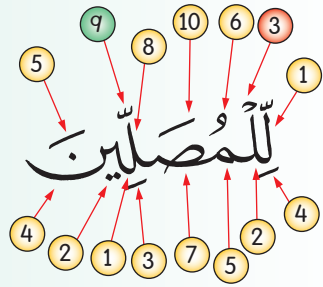
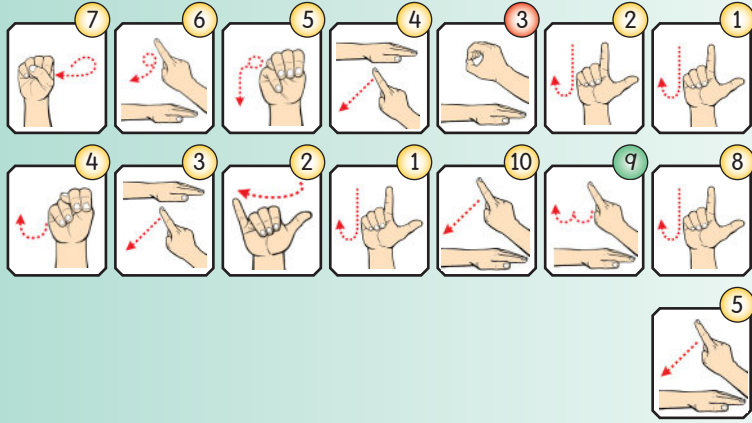
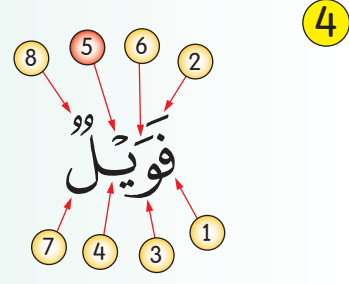
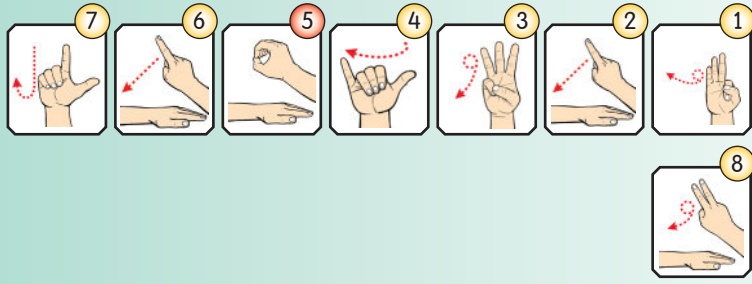


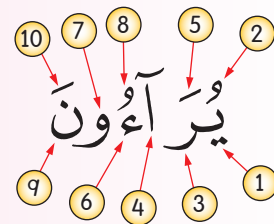
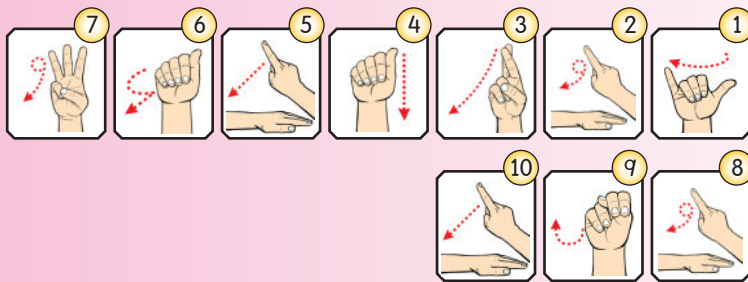
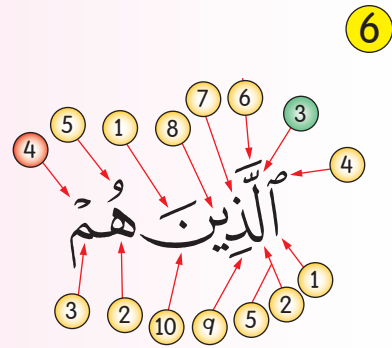
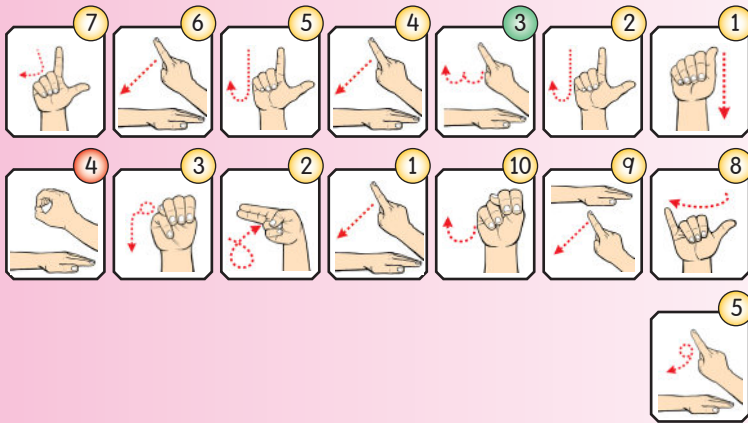
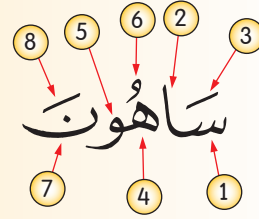
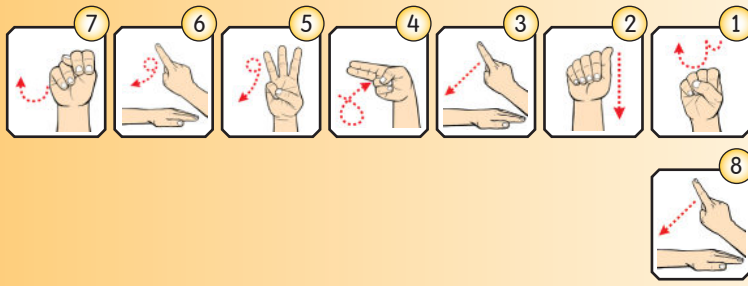
1



2







وَيَمْنَعُونَ

الْمَاعُونَ





3 Baca dan hayati.

بِسْمِ اللَّهِ الرَّحْمَنِ الرَّحِيمِ

١ أَرَأَيْتَ الَّذِي يُكَذِّبُ بِالذِّينِ

٢ فَذَلِكَ الَّذِي يَدْعُ الْيَتِيمَ

٣ وَلَا يَحْضُ عَلَى طَعَامِ الْمَسْكِينِ

٤ فَوَيْلٌ لِلْمُصَلِّينَ

٥ الَّذِينَ هُمْ عَنْ صَلَاتِهِمْ سَاهُونَ

٦ الَّذِينَ هُمْ يُرَاءُونَ

٧ وَيَمْنَعُونَ الْمَاعُونَ



| |
|-------|
| 1.1.1 |
| 1.1.2 |
| 1.1.3 |
| 1.1.4 |

• كورو ممبمبغ موريد مغل ستياف اية درفد سورة الماعون.





Aktiviti



1. Baca kalimah di bawah.

فَذَلِكَ الَّذِي

وَلَا يَحْضُرُ

يُكَذِّبُ بِالَّذِينَ

عَنْ صَلَاتِهِمْ

لِلْمُصَلِّينَ

الْمَسْكِينِ



2. Permainan "Siapa Cepat?".

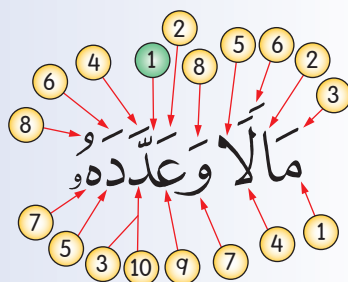
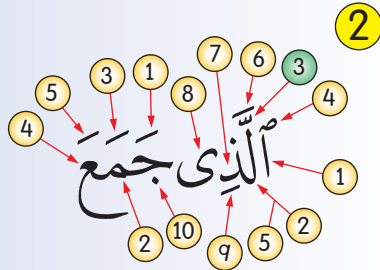
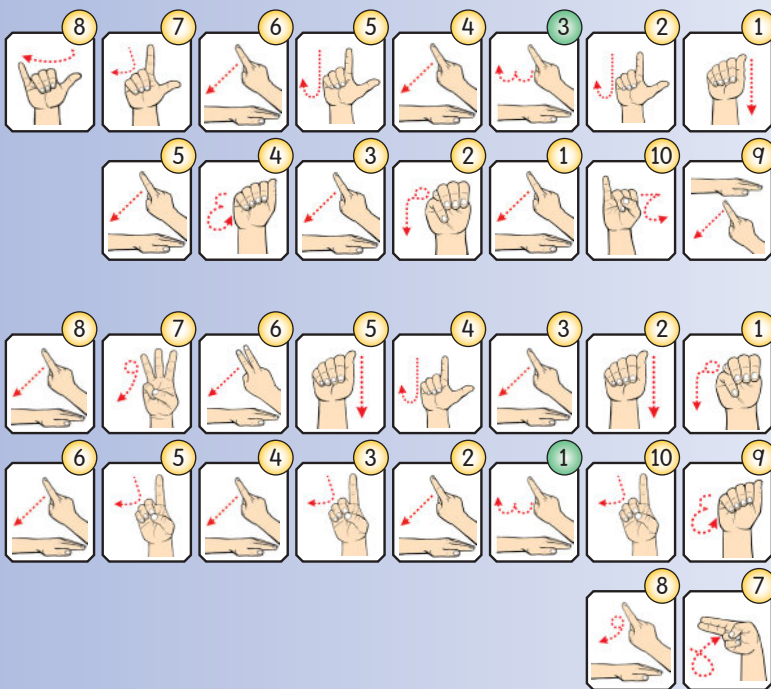
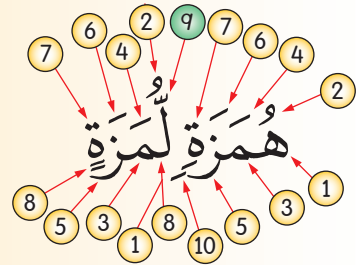
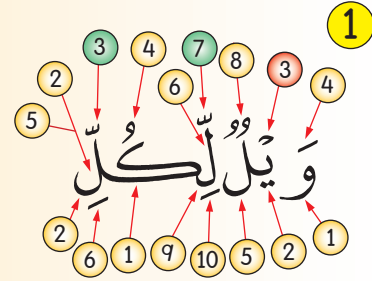
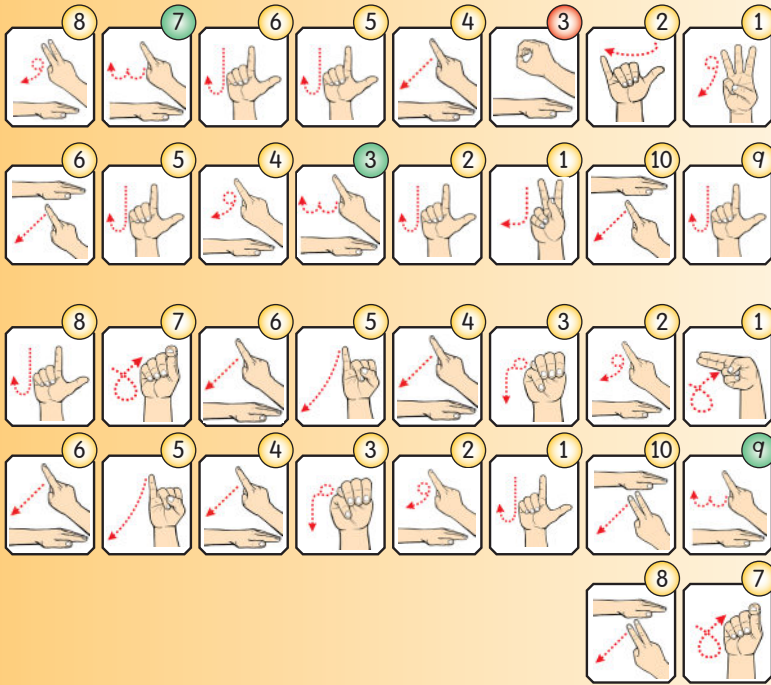
Cara permainan

- Guru menyediakan belon dan kad kalimah.
- Guru meminta murid meniup belon sehingga pecah. Kemudian, susun kad kalimah tersebut dengan menampalkannya di papan putih untuk menjadi ayat yang sempurna.
- Permainan tersebut boleh dijalankan secara individu atau berkumpulan.

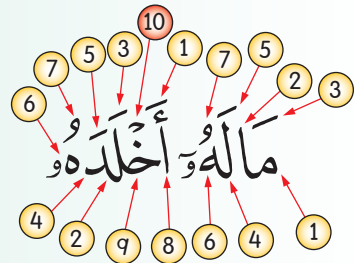
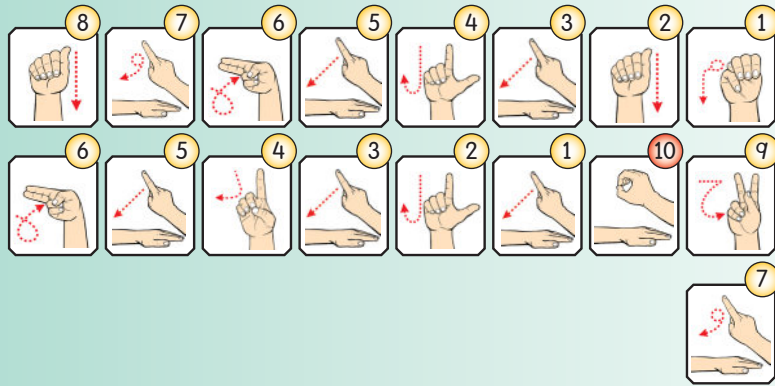
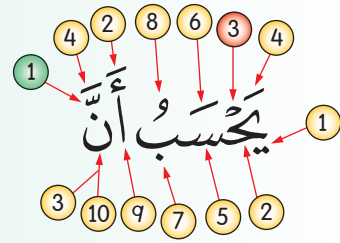
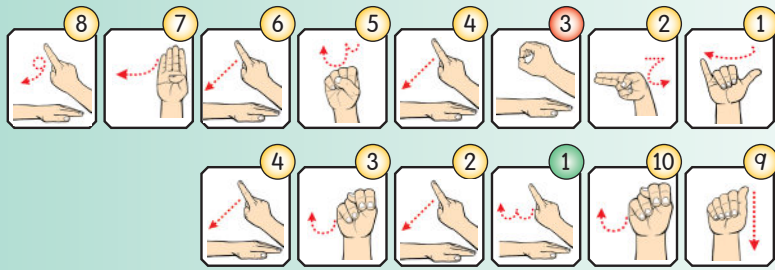




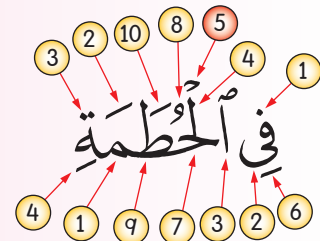
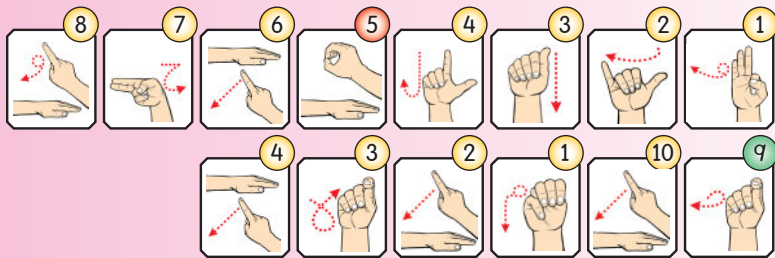
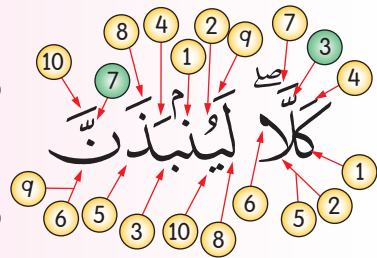
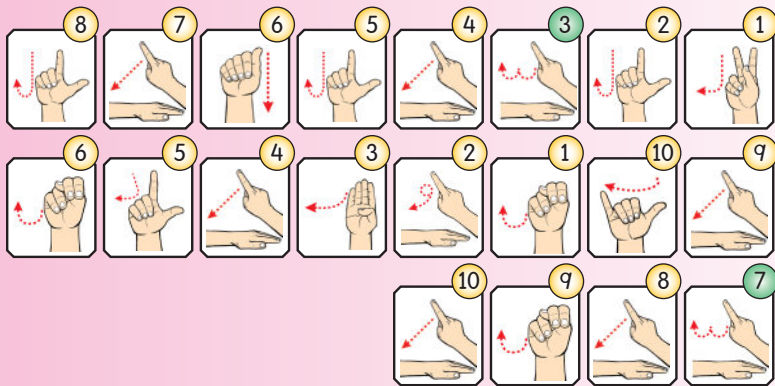
2 Baca bersama-sama dengan rakan.

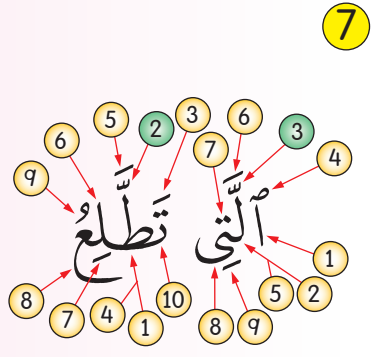
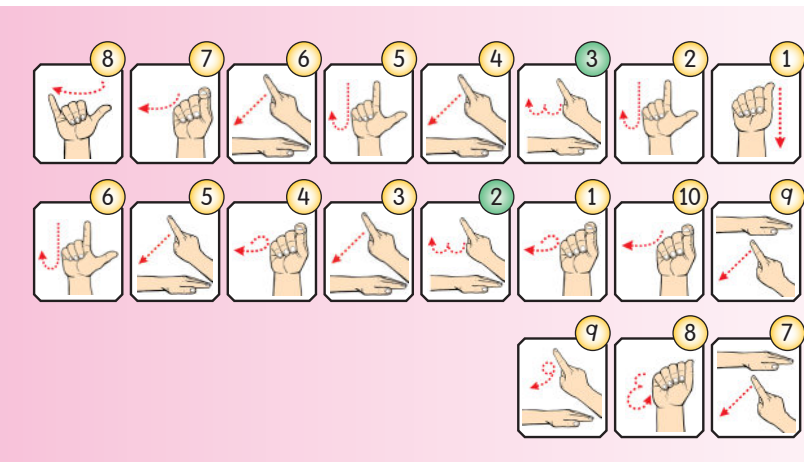

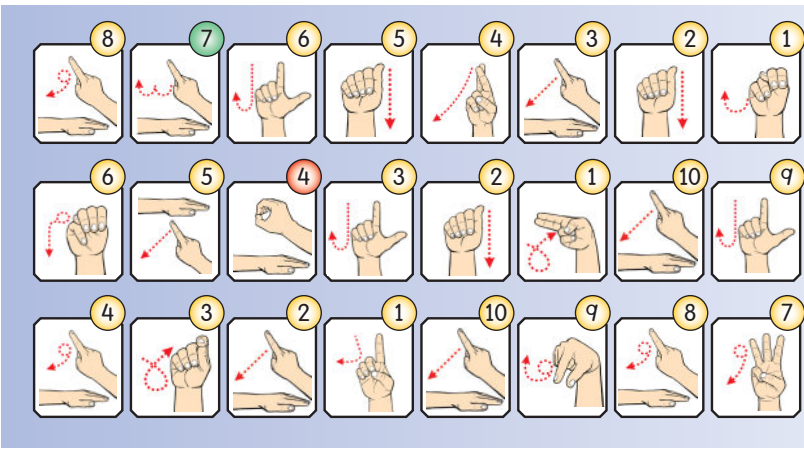
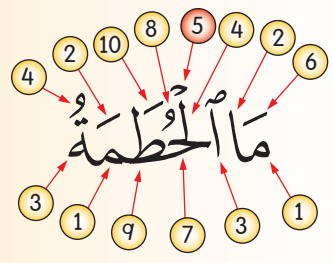
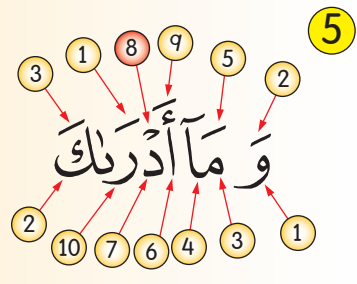
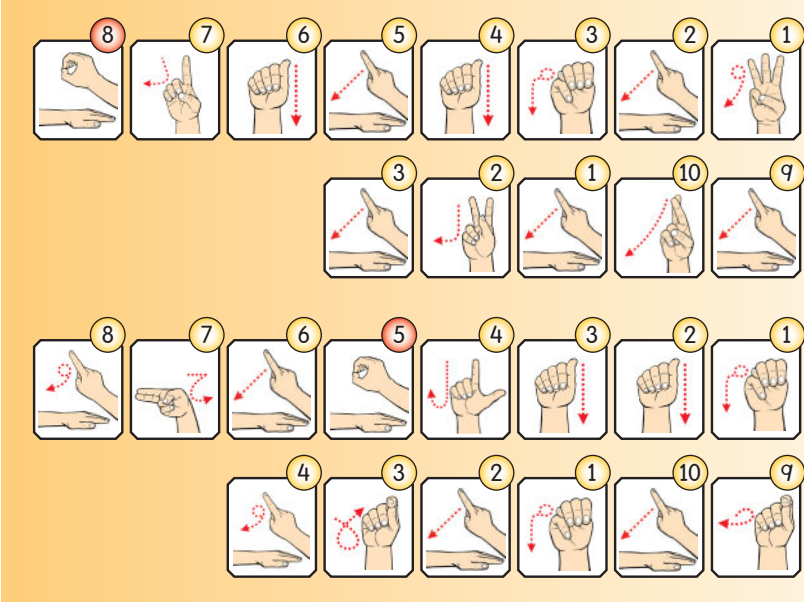


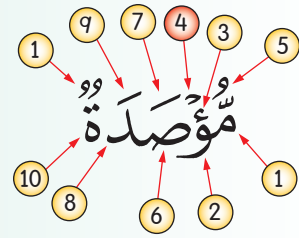
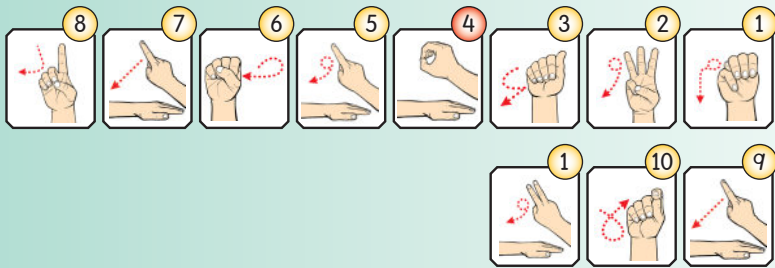
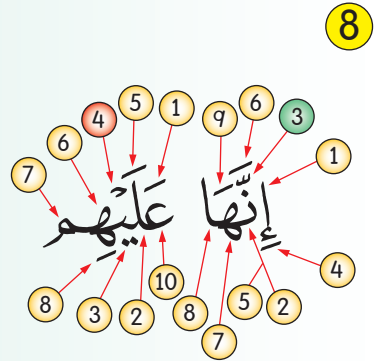
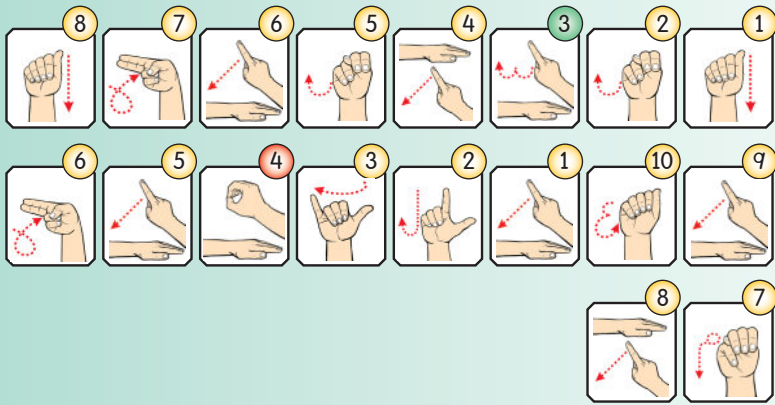
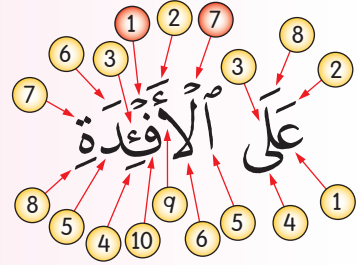
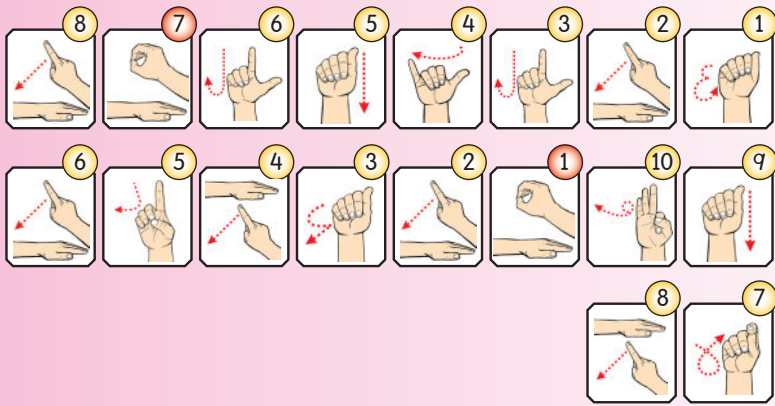
3


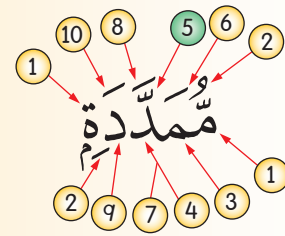
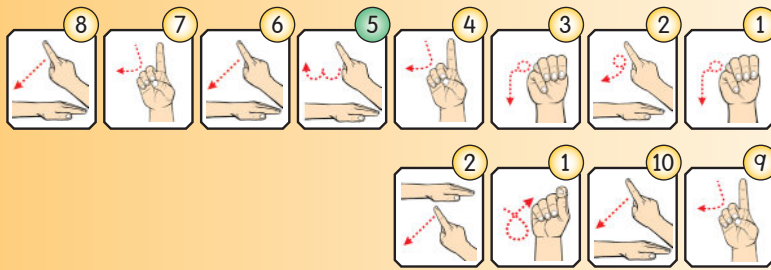
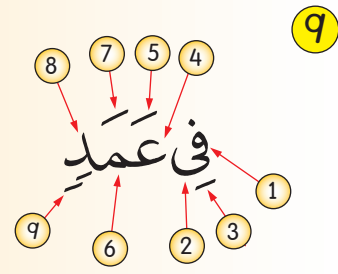
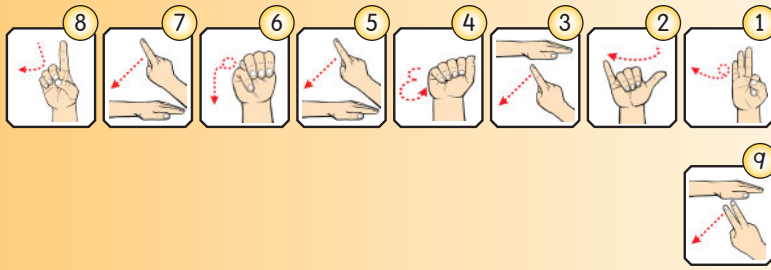


4











3 Baca dan hayati.

بِسْمِ اللَّهِ الرَّحْمَنِ الرَّحِيمِ

① وَيَلُّ لِكُلِّ هُمَزَةٍ لُّمَزَةٍ

② الَّذِي جَمَعَ مَا لَا وَعَدَّدَهُ

③ يَحْسَبُ أَنَّ مَالَهُ أَخْلَدَهُ

④ كَلَّا لَيُنْبَذَنَّ فِي الْحُطَمَةِ


⑤ وَمَا أَدْرَاكَ مَا الْحُطَمَةُ

⑥ نَارُ اللَّهِ الْمُوَقَّدَةُ

⑦ الَّتِي تَطَّلِعُ عَلَى الْأَفْئِدَةِ

⑧ إِنَّهَا عَلَيْهِم مُّوَصَّدَةٌ

⑨ فِي عَمَدٍ مُمَدَّدَةٍ



1.2.1
1.2.2
1.2.3
1.2.4

• كورو ممبمبغ موريد مغنل ستياف اية درفد سورة الهمزة.








Aktiviti



1. Tulis dan baca kalimah di bawah.



2. Mencipta "Kotak Magnet".



PELAJARAN

3

Surah al-Takathur


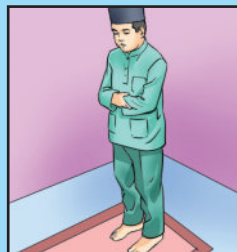




1 Teliti dan perhatikan.

بِسْمِ اللَّهِ الرَّحْمَنِ الرَّحِيمِ

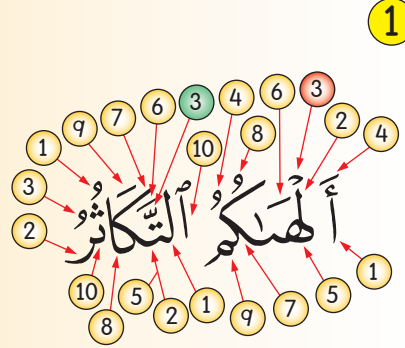
أَهْلَكُمْ أَتَّكَاثُرُ ① حَتَّى زُرْتُمُ الْمَقَابِرَ ② كَلَّا سَوْفَ تَعْمُونَ ③ ثُمَّ
كَلَّا سَوْفَ تَعْمُونَ ④ كَلَّا لَوْ تَعْمُونَ عَمَّ الْيَقِينِ ⑤ لَتَرُونَّ الْجَحِيمَ ⑥
ثُمَّ لَتَرُونَهَا عَيْنَ الْيَقِينِ ⑦ ثُمَّ لَتَسْعَلَنَّ يَوْمَئِذٍ عَنِ النَّعِيمِ ⑧

Kejayaan Dunia dan Kejayaan Akhirat

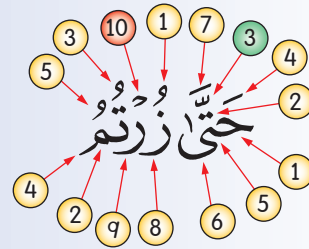
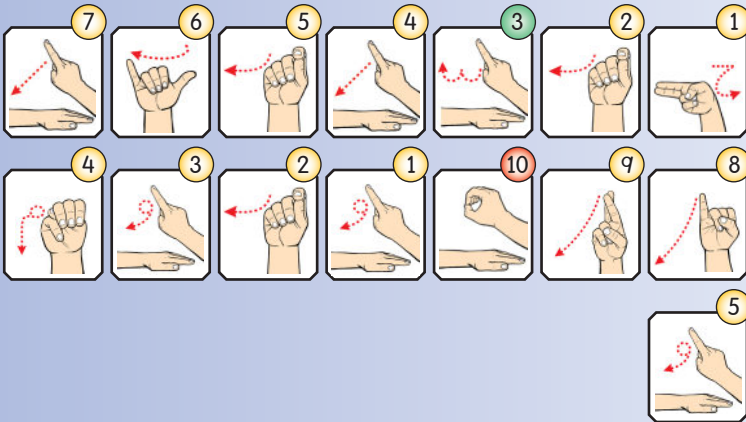




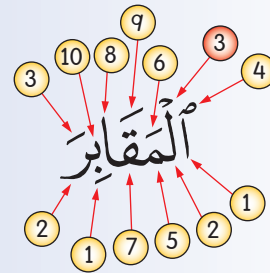
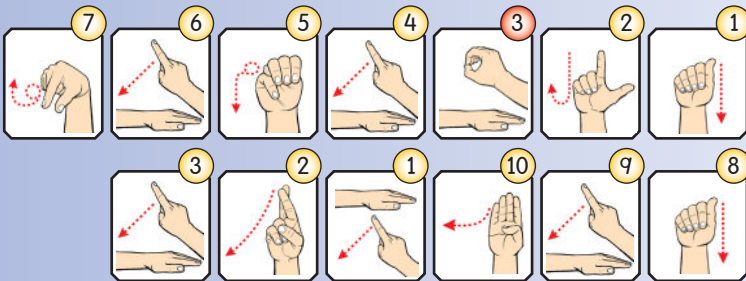
2 Baca dan ingat.

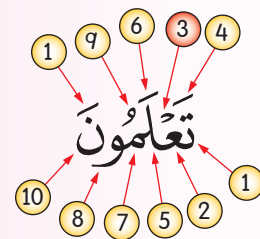
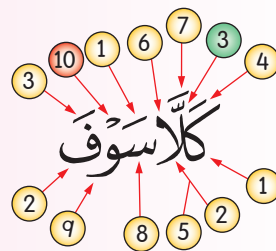
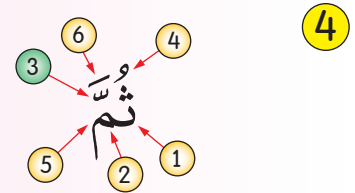
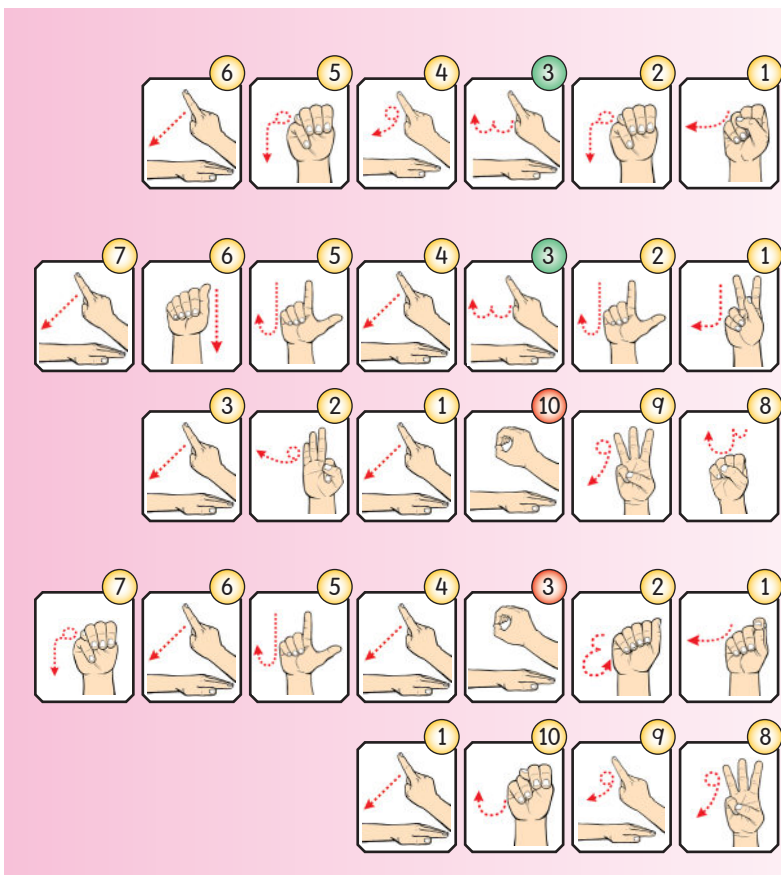
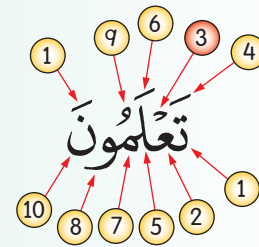
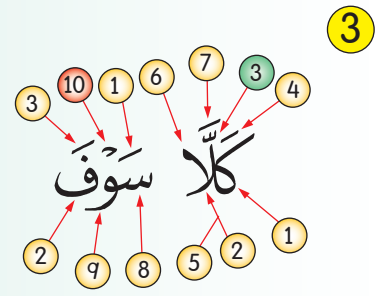
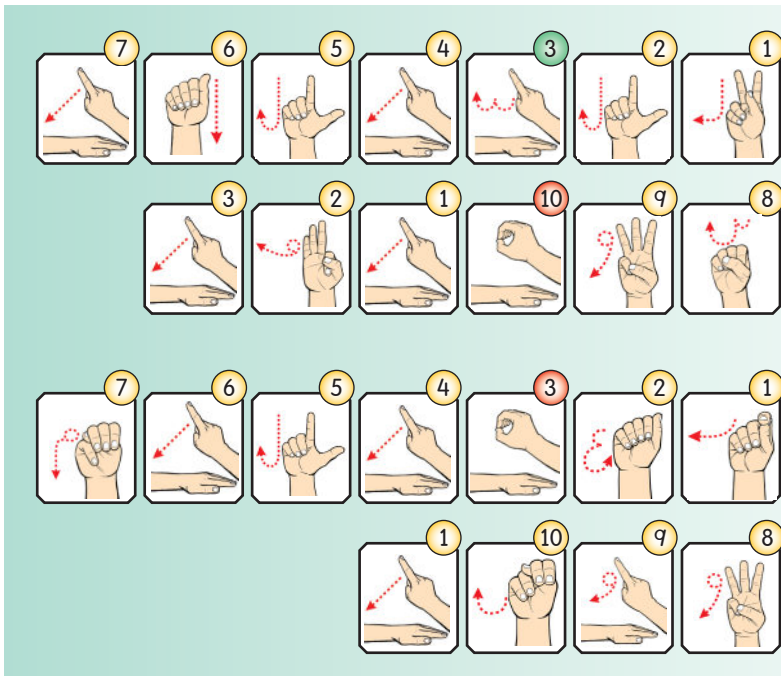


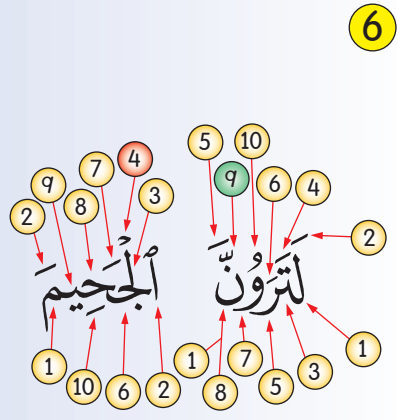
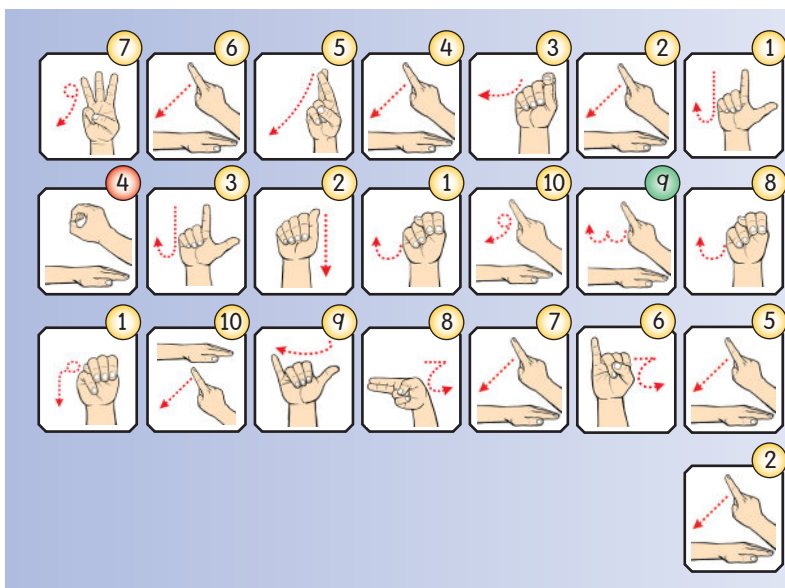
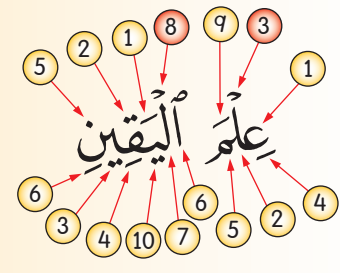
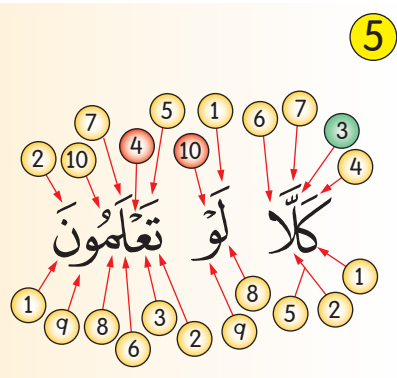
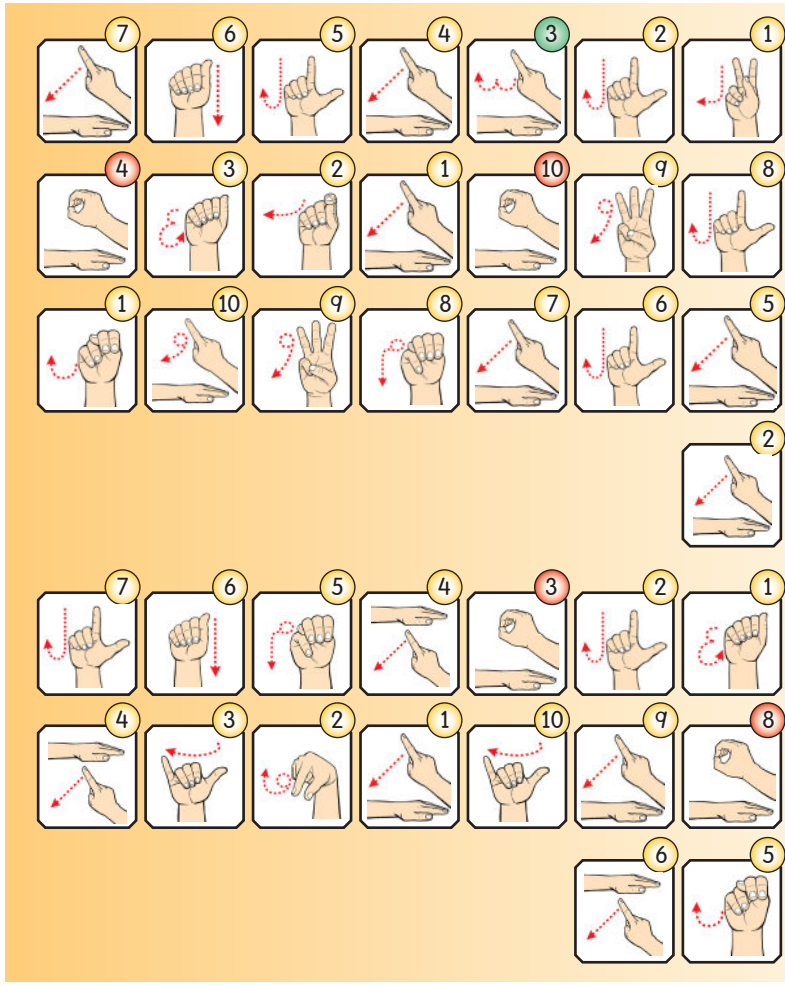
1



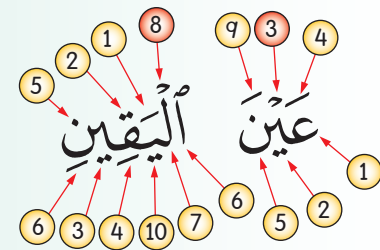
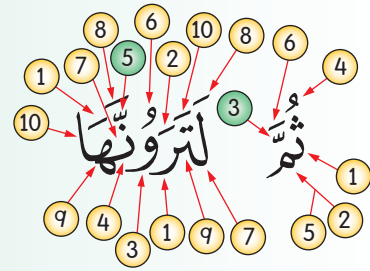
2



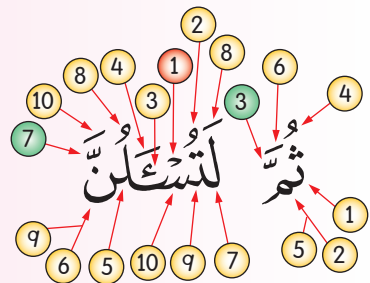
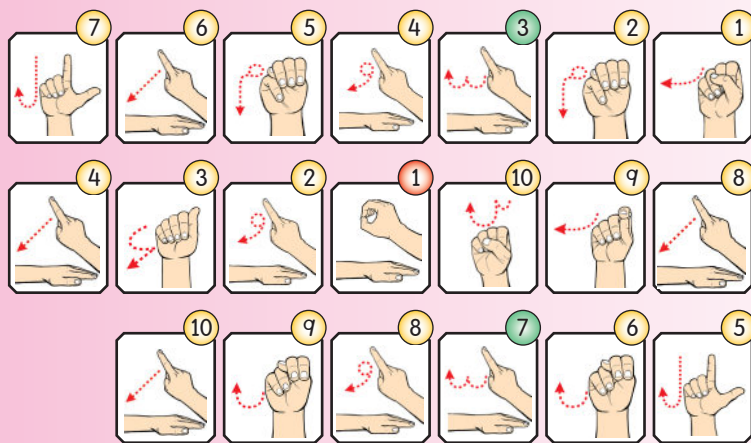


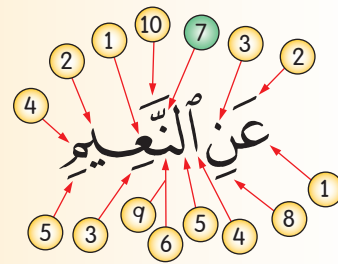
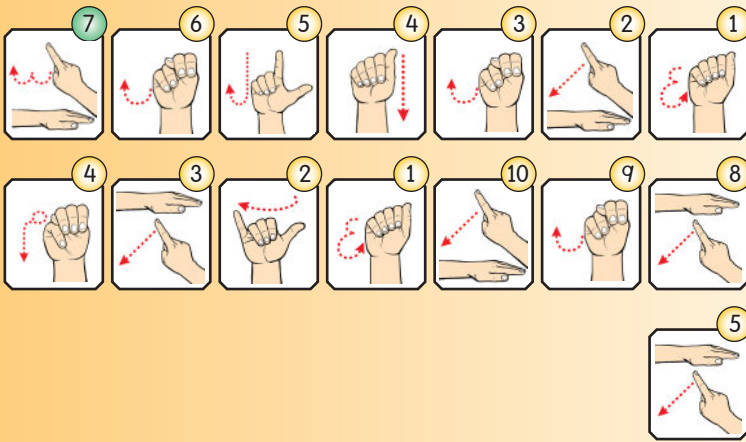
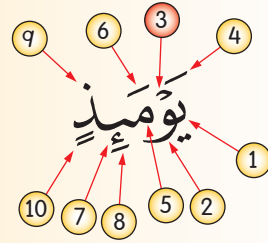
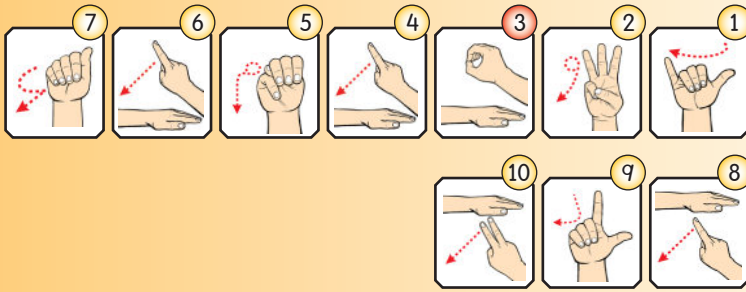


7



8









3 Baca dan hayati.

بِسْمِ اللَّهِ الرَّحْمَنِ الرَّحِيمِ

- ١ أَهْلَكُمْ التَّكَاثُرُ
- ٢ حَتَّى زُرْتُمُ الْمَقَابِرَ
- ٣ كَلَّا سَوْفَ تَعْمُونَ
- ٤ ثُمَّ كَلَّا سَوْفَ تَعْمُونَ
- ٥ كَلَّا لَوْ تَعْمُونَ عَمَّ أَیْقِنَ
- ٦ لَتُرُونَ الْجَحِيمَ
- ٧ ثُمَّ لَتُرُونَهَا عینَ الْیَقینِ
- ٨ ثُمَّ لَتَسْأَلَنَّ یَوْمَئِذٍ عَنِ النَّعیمِ

MAJLIS TILAWAH AL-QURAN PENDIDIKAN KHAS PERINGKAT KEBANGSAAN



1.3.1
1.3.2
1.3.3
1.3.4



• کورو ممبیمبیغ مورید مغل ایه ۲ درقد سورة التکاثر.





Aktiviti



1. Mari bermain dan membaca:



2. Murid membuat latihan berbentuk *quick quiz* berkenaan Surah al-Takathur dengan menggunakan aplikasi yang sesuai.



| |
|-------|
| 1.3.1 |
| 1.3.2 |
| 1.3.3 |
| 1.3.4 |



- كورو ممبمبيغ موريد ممبوات لاتيهن برينتوق كويز بركنان سورہ التكاثر دغن مڭكوناكن اقليكاسي يغ سسواي.
- كورو منرفكن نيلاي ۲ مورني يغ تردافت دالم اكنيوتي دأتس سفرتي برديكاراي، كراجينن دان كرجاسام.



PELAJARAN 4

Surah al-Fatihah




1 Teliti dan perhatikan.

سُورَةُ الْفَاتِحَةِ

بِسْمِ اللَّهِ الرَّحْمَنِ الرَّحِيمِ ١
الْحَمْدُ لِلَّهِ رَبِّ الْعَالَمِينَ ٢
الرَّحْمَنِ الرَّحِيمِ ٣ مَلِكِ يَوْمِ الدِّينِ ٤
إِيَّاكَ نَعْبُدُ وَإِيَّاكَ نَسْتَعِينُ ٥ أَهْدِنَا
الصِّرَاطَ الْمُسْتَقِيمَ ٦ صِرَاطَ الَّذِينَ أَنْعَمْتَ
عَلَيْهِمْ غَيْرِ الْمَغْضُوبِ عَلَيْهِمْ
وَلَا الضَّالِّينَ ٧

Surah al-Fatihah

- Bermaksud Pembukaan.
- Terdapat tujuh ayat lengkap ketika diturunkan.
- Digelar Ummul Quran bermaksud "Ibu Isi Kandungan al-Quran".
- Diturunkan di Mekah.
- Satu daripada rukun solat.

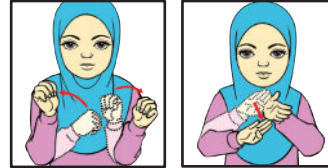




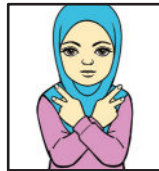
2 Baca dan fahami.

١ بِسْمِ اللَّهِ الرَّحْمَنِ الرَّحِيمِ

1. Dengan nama Allah SWT Yang Maha Pemurah




lagi Maha Mengasihani.

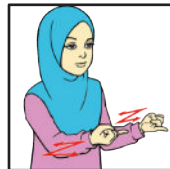


٢ الْحَمْدُ لِلَّهِ رَبِّ الْعَالَمِينَ


2. Segala puji bagi Allah SWT,



Tuhan yang mentadbir



seluruh alam.



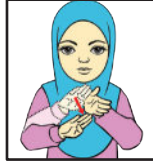
Info Maha Pemurah bermaksud Allah SWT Maha Pemberi.



Nilai Bersyukur atas nikmat Allah SWT.

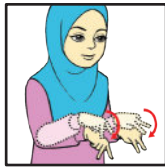
٣ الرَّحْمَنُ الرَّحِيمُ

3. Yang Maha Pemurah lagi Maha Mengasihani.



٤ مَلِكِ يَوْمِ الدِّينِ

4. Yang Menguasai Hari Pembalasan.

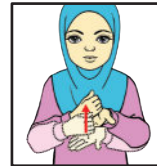
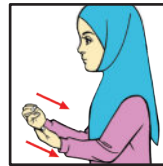


٥ إِيَّاكَ نَعْبُدُ وَإِيَّاكَ نَسْتَعِينُ

5. Hanya kepada Engkaulah kami sembah dan hanya




kepada Engkau kami memohon pertolongan.







4 Baca dan amalkan.

Iktibar Surah al-Fatihah

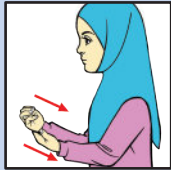


Antara iktibar yang boleh diambil termasuklah:

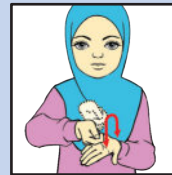
1. Setiap amalan perlu dimulakan dengan basmalah.



2. Kita memohon pertolongan hanya kepada Allah SWT.




3. Setiap amalan manusia akan dihitung pada Hari Akhirat.



4. Kita wajib menyembah Allah SWT.

5. Hendaklah sentiasa memuji Allah SWT.






Aktiviti



1. Hasilkan “Nota Tafsir” berkenaan Surah al-Fatihah.



• كورو ممبيميغ موريد معحصايكن “نوتا تفسير” اونتوق دجادينكن باهن روجوعن.





2. Berikan makna kalimat dan ayat di bawah:

الرَّحْمَنُ

مَلِكٍ

نَسْتَعِينُ


الْحَمْدُ

إِيَّاكَ نَعْبُدُ وَإِيَّاكَ نَسْتَعِينُ

أَهْدِنَا الصِّرَاطَ الْمُسْتَقِيمَ



3. Murid bercerita semula tentang makna Surah al-Fatihah di sudut *speaker's corner*.



PELAJARAN



5

Memuliakan Tetamu

Hadis



1 Teliti dan perhatikan.



Ceritakan situasi gambar di atas.

Nilai

Amalkan sikap sopan santun dalam kehidupan.

2.1

- كورو برسؤال جواب دغن موريد برداسرکن کمبر دأتس.
- كورو منرفکن نيلاي ۲ مورني سفرتي بائيق هاتي، حرمت-مغحرمتي، كاسيه سايغ دان كشوكورن.





2 Baca dan hayati.

Pengertian Hadis dan Maksud Memuliakan Tetamu

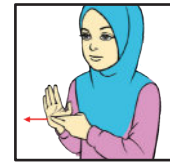



Assalamualaikum,
Ustaz Amri.


Walaikumussalam, Afiq.




Al-Quran dan hadis merupakan sumber utama rujukan



Islam. Apakah maksud hadis, ustaz?



Hadis ialah setiap perkara yang disandarkan kepada Nabi Muhammad SAW sama ada percakapan, perbuatan atau perakuan.



Oh, begitu ustaz. Hari ini saya belajar hadis "Memuliakan Tetamu".



Boleh Afiq terangkan maksud memuliakan tetamu?

Tetamu ialah orang yang datang mengunjungi kita. Memuliakan tetamu adalah dengan cara menghormati dan melayani mereka. Betulkah ustaz?

Betul. Pandai Afiq.



Terima kasih,
Ustaz Amri.



4

Baca dan amalkan.



Mengiringi
kepulangan.



Berpakaian kemas
dan menutup aurat.



Menjawab salam.



Sentiasa senyum.

Cara-cara
Memuliakan
Tetamu



Mengalu-alukan
kedatangan.



Beramah mesra.



Memberikan hidangan
yang terbaik.

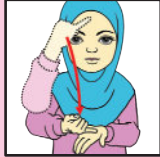




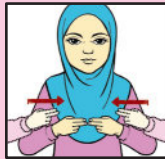

5 Baca dan ingat.

Kepentingan Memuliakan Tetamu

1. Iman akan bertambah.



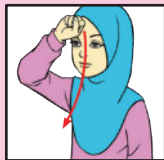
2. Mengeratkan hubungan sesama manusia.



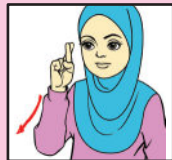
3. Memupuk perpaduan.




4. Disanjung masyarakat setempat.



5. Mendapat rahmat Allah SWT.



6. Rezeki bertambah.



Nilai



Sentiasa menghargai orang lain.



Aktiviti



1. Susun, tulis dan baca hadis serta terjemahannya bersama-sama dengan rakan melalui aktiviti *talking partner*.

وَمَنْ كَانَ
فَلْيُكْرِمْ ضَيْفَهُ.
وَالْيَوْمِ الْآخِرِ
Dan sesiapa
hendaklah
dia memuliakan
tetamunya.
dan Hari
Akhirat
yang beriman
kepada Allah SWT
يُؤْمِنُ بِاللَّهِ



2. Simulasikan “Cara-cara Memuliakan Tetamu”.



3. Hasilkan nota berbentuk “Peta Pemikiran” berkenaan:

- Pengertian hadis.
- Maksud “Memuliakan Tetamu”.
- Hadis dan terjemahannya.
- Cara-cara memuliakan tetamu.
- Kepentingan memuliakan tetamu.

PELAJARAN


6

Al-'Azim (Allah SWT Maha Agung)



1 Teliti dan perhatikan.

Akidah



Apakah yang dapat kamu lihat dalam gambar di atas?

Nilai

Mengagungkan
kebesaran Allah SWT.

3.1



- كورو برسؤال جواب دغن موريد برداسرکن کمبر دأتس.
- كورو منرفکن نيلاي ۲ مورني سثرتي کشوکورن.





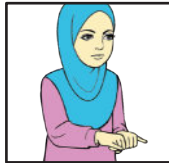
2 Baca dan hayati.

Maksud dan Dalil Naqli al-'Azim

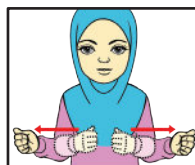



2

Betul tu, sesuai dengan nama Allah SWT,



iaitu al-'Azim. Al-'Azim bermaksud Allah SWT Maha Agung.





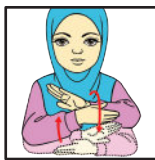
3

Subhanallah!

1 Ayah, cantik sungguh bintang di langit.



4 Kejadian alam ialah bukti keagungan



Allah SWT.

5 Maksudnya, kita wajib beriman kepada nama Allah SWT, iaitu al-'Azim. Betulkan ayah?

6 Betul, seperti firman Allah SWT:

﴿ ٩٦ فَسَبِّحْ بِأَسْمَاءِ رَبِّكَ الْعَظِيمِ ﴾

Maksudnya: Bertasbihlah dengan menyebut nama Tuhanmu Yang Maha Agung.

(Surah al-Waqiah : 96)





3 Baca dan fahami.

Dalil Aqli Bukti Allah SWT Maha Agung

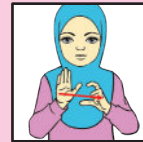
Antara bukti Allah SWT Maha Agung termasuklah:




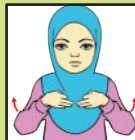
Kejadian alam semesta



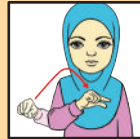
Kejadian gerhana bulan



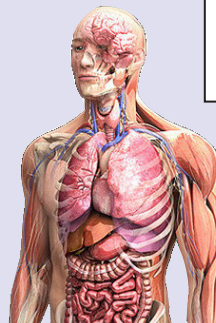

3 Keindahan flora dan fauna



Keindahan gunung-ganang



5 Kejadian tubuh manusia

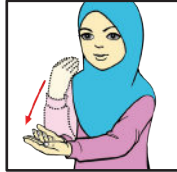
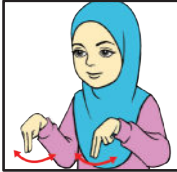




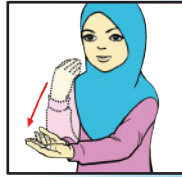
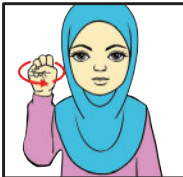
4 Baca dan ingat.

Bukti Keimanan terhadap Nama al-'Azim Allah SWT melalui Tingkah Laku

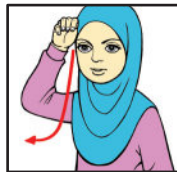

1. Berusaha memperbaiki diri.



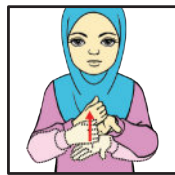
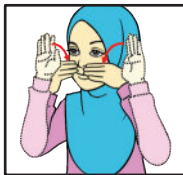
2. Sentiasa melakukan kebaikan.



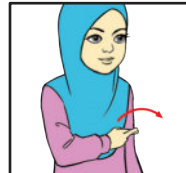
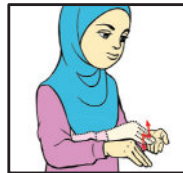
3. Berakhlak mulia.



4. Mengharapkan pertolongan Allah SWT.



5. Mengharapkan keampunan dan keredaan Allah SWT.



Sentiasa bertakwa kepada Allah SWT.



• كورو ممبمبيغ موريد مهممي دان معجياتي بوقتي كايمنان ترهادف نام العظيم الله ﷻ ملالوي تيغكه لاکو.





5 Baca dan amalkan.

Mari Bersajak

Hebat bukti ciptaan-Mu Tuhan,
Kejadian matahari, bulan dan bintang,
Sungguh hati mencintai Tuhan,
Pasti diri berasa tenang.

Kepada Allah SWT kita berserah,
Siang dan malam penuh ibadah,
Segala perintah jadi amalan,
Itulah tanda orang beriman.


Jika hidup hendak selamat,
Perintah yang Esa wajib ditaat,
Tekun mengharap keampunan Allah SWT,
Barulah hidup jadi barakah.





2. Menghasilkan “Peta al-‘Azim”.

1. Guru meminta murid mencari maklumat bergambar daripada Internet.
2. Guru meminta murid menulis dan menampalkan maklumat di dalam peta berkenaan:
 - Maksud al-‘Azim.
 - Dalil naqli dan terjemahannya.
 - Contoh kejadian alam.
 - Bukti keimanan terhadap nama al-‘Azim Allah SWT melalui tingkah laku.



PELAJARAN

7

Al-Hamid (Allah SWT Maha Terpuji)



1 Teliti dan perhatikan.



Bincangkan nikmat pemberian Allah SWT, berdasarkan gambar di atas.

Nilai



Mensyukuri nikmat yang diperoleh.




- كورو برسؤال جواب دغن موريد برداسرکن کمبر دأتس.
- كورو منرفکن نيلاي ۲ مورني سفرتي کسدرهانا، تغکوغجواب، کشوکورن، مپايغي دان مغيرکاي عالم سکيتير.






2 Baca dan hayati.

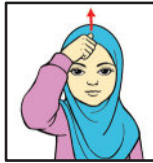

Maksud dan Dalil Naqli al-Hamid



Al-Hamid bermaksud Allah SWT Maha Terpuji. Segala pujian



hanya milik Allah SWT. Kita wajib beriman kepada




nama al-Hamid Allah SWT.

Dalil Naqli:

... وَاللَّهُ هُوَ الْغَنِيُّ الْحَمِيدُ ١٥

Maksudnya:

... dan Allah SWT Dialah sahaja Yang Maha Kaya lagi Maha Terpuji.



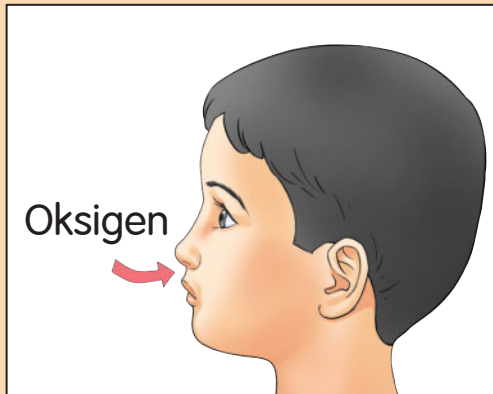
(Surah Fatir : 15)



3 Baca dan fahami.

Dalil Aqli Bukti Allah SWT Maha Terpuji

Kejadian alam yang membuktikan Allah SWT Maha Terpuji:



Oksigen membolehkan



manusia bernafas.




Air hujan menyuburkan



tumbuh-tumbuhan.



Cahaya matahari




memberikan tenaga.


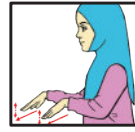


• كورو ممبمبمبمبغ موريد ممباچ دان مهممي كجادين عالم يغب
ممبوقتيمكن الله ربنا مها ترفوجي.








Air sungai bermanfaat




kepada makhluk.



Malam ialah waktu



untuk berehat.



Madu lebah banyak



khasiatnya.

Nilai




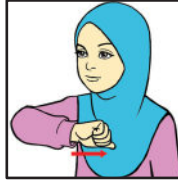
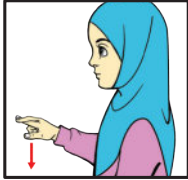
Amanah dan mensyukuri nikmat Allah SWT.




4 Baca dan ingat.

Bukti Keimanan terhadap Nama al-Hamid Allah SWT melalui Tingkah Laku

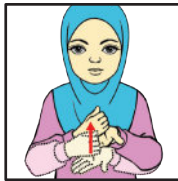
1. Merendahkan diri dan tidak sombong.



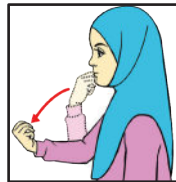
2. Bersangka baik kepada Allah SWT.



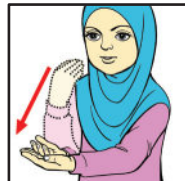
3. Tolong-menolong.



4. Mensyukuri nikmat Allah SWT.



5. Menghargai kebaikan orang lain.



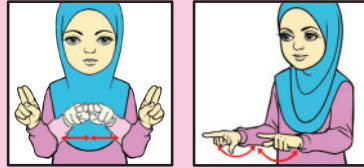
Nilai Sentiasa bertoleransi.



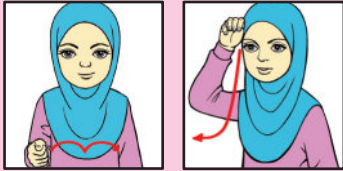
5 Baca dan amalkan.

Artikel
Mingguan
Sekolah

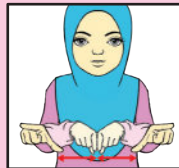
Tingkah Laku Terpuji



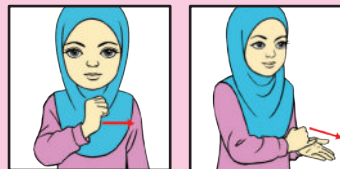
Allah SWT bersifat Maha Terpuji dan Mengasihani orang yang berakhlak mulia. Kita perlu memiliki tingkah laku terpuji



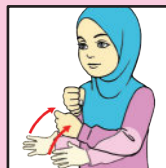
Rasulullah SAW dan mengamalkannya dalam kehidupan



harian seperti bercakap dengan sopan, jujur dan



berbudi pekerti. Umat Islam yang mempunyai tingkah laku terpuji pasti akan mendapat keredaan Allah SWT



dan disayangi oleh masyarakat.



Aktiviti



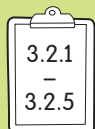
1. Permainan "Pos Informasi"

Permainan secara berkumpulan berkenaan:

- Maksud al-Hamid.
- Dalil naqli dan terjemahannya.
- Dalil aqli kejadian alam.
- Bukti keimanan terhadap nama al-Hamid Allah SWT.

Cara permainan

- Guru menyediakan dua jenis kad, iaitu kad soalan dan kad jawapan.
- Murid dibahagikan kepada dua kumpulan.
- Peserta kumpulan pertama akan mengambil kad daripada guru dan dihantar kepada peserta kumpulan kedua.
- Peserta kumpulan kedua yang mendapat kad tersebut diminta membaca soalan kemudian memilih kad jawapan daripada guru.
- Guru memberikan markah mengikut kumpulan.



• كورو ميممبيغ موريد منجانكن فرماين داتس.





2. Hasilkan poster secara individu atau berkumpulan mengenai Dalil Aqli Bukti Allah SWT Maha Terpuji.

1



2



3. Sumbang saran bersama-sama dengan rakan tentang:

- Maksud al-Hamid.
- Dalil naqli dan terjemahannya.
- Dalil aqli kejadian alam.
- Bukti keimanan terhadap nama al-Hamid Allah SWT.

PELAJARAN

8

Kufur



1 Teliti dan perhatikan.

Akidah



Kawan-kawan, apakah yang dapat kamu ceritakan berdasarkan gambar di atas?



Menjauhkan diri daripada perkara yang membawa kekufuran.

3.3

• كۆرۈ برسۇال جواب دىغن مورىد برداسركن كىمىر داتس.
• كۆرۈ منرفكن نىلاي ۲ مورنى سفرتى كعادىلن، كبرانىان دان يقين دىرى.





3 Baca dan fahami.


Jenis-jenis Kufur

Kufur terbahagi kepada dua:

Pertama: Kufur Hakikat

Seseorang yang menafikan Rukun Iman dan Rukun

Islam serta menolak syariat yang dibawa oleh


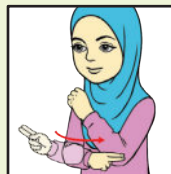


Nabi Muhammad SAW, contohnya:

1. Tidak percaya keesaan Allah SWT.
2. Menghina Rasulullah SAW.




3. Menolak hukum serta isi kandungan al-Quran.




Kedua: Kufur Nikmat

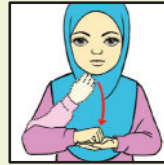
Seseorang yang menyalahgunakan nikmat Allah SWT




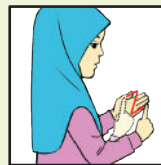
ke jalan yang tidak diredai-Nya. Contohnya:



1. Menggunakan nikmat ke jalan maksiat.



2. Tidak mengeluarkan zakat dan sedekah.



3. Membazir ketika membelanjakan harta.

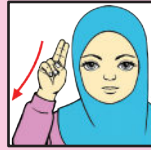





4 Baca dan ingat.

Perkara yang Menyebabkan Kufur

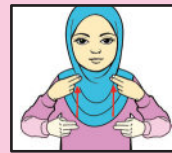

Pegangan agama



yang lemah.

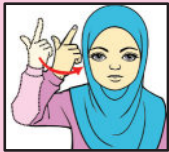


Kesempitan hidup.





Kufur terjadi kerana:


Lalai dengan



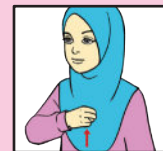
keseronokan dunia.



Terpengaruh dengan




hawa nafsu.





5 Baca dan amalkan.

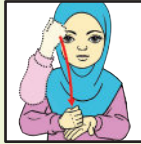
Kesan Kufur



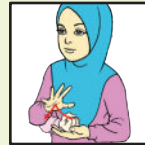
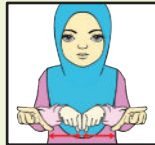
Kesan kufur dalam kehidupan:



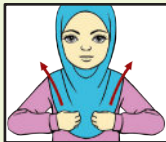
1. Merosakkan akidah.



2. Segala amalan menjadi sia-sia.



3. Dimurkai Allah SWT di dunia dan di akhirat.



4. Mencemarkan kesucian Islam.



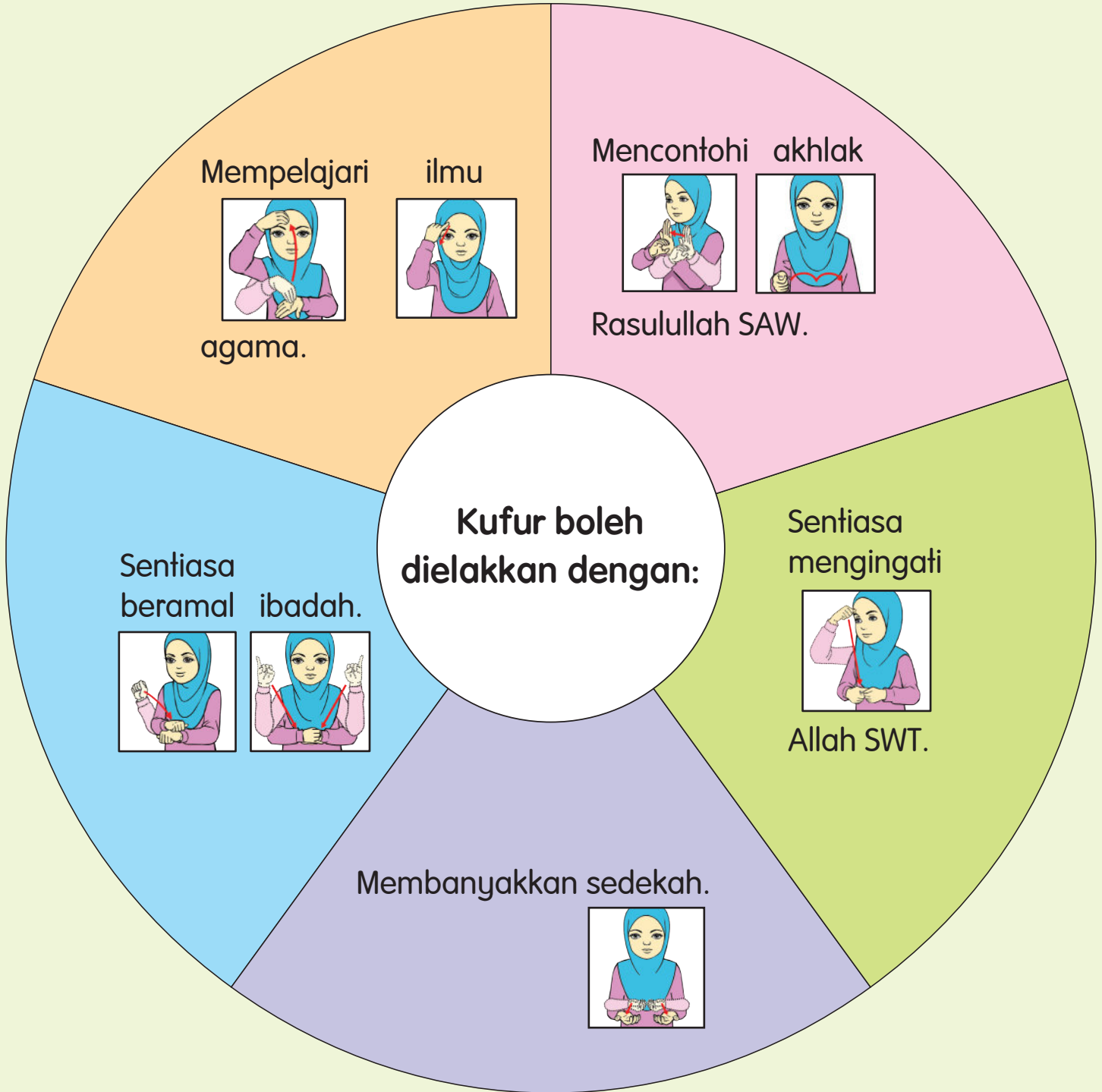
5. Merosakkan perpaduan masyarakat Islam.





6 Baca dan hayati.

Cara Menjauhi Perbuatan Kufur






Aktiviti



1. Membina "Album Akidah" berkenaan:

- Maksud dan hukum kufur.
- Dalil naqli dan terjemahannya.
- Jenis-jenis kufur.
- Kesan kufur dalam kehidupan.
- Cara menjauhi perbuatan kufur dalam kehidupan.



2. Bincangkan cara-cara menjauhi kufur dalam kehidupan.



PELAJARAN


9

Nifak



1 Teliti dan perhatikan.

Akidah



Bincangkan bersama-sama dengan rakan berdasarkan gambar di atas.

Nilai

Sentiasa jujur dalam kehidupan.

3.4

• کورو برسؤال جواب دغن مورید برداسرکن کمبر دأتس.
• کورو منرقن نیلای ۲ مورنی سفرتی هیمه تیغکی، کجوجورن دان کعادیلن.



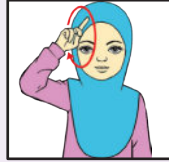

63
KPM



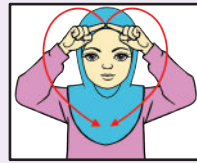

2 Baca dan hayati.

Maksud dan Dalil Naqli Berkaitan dengan Nifak


Nifak bermaksud berpura-pura beriman kepada



Allah SWT dan Rasul tetapi hatinya kufur. Mereka



digelar sebagai munafik dan hukumnya berdosa besar.

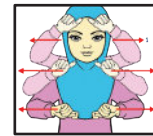


Dalil Naqli:

﴿١٤٥﴾ إِنَّ الْمُنَافِقِينَ فِي الدَّرَكِ الْأَسْفَلِ مِنَ النَّارِ وَلَنْ تَجِدَ لَهُمْ نَصِيرًا

Maksudnya:

Sesungguhnya orang munafik ditempatkan di tingkat yang



paling bawah dari neraka. Dan engkau tidak akan



mendapat penolong pun untuk mereka.

(Surah al-Nisa' : 145)


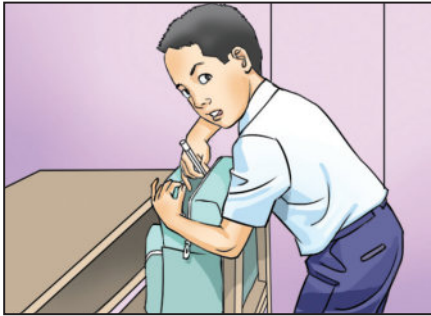


3 Baca dan fahami.

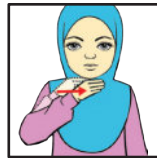
Ciri-ciri Munafik

Ciri-ciri Munafik


Antara ciri munafik termasuklah:



1. Apabila bercakap, dia berbohong.





2. Apabila diberi amanah, dia khianat.




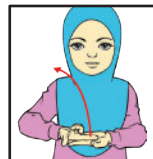
Ciri-ciri Munafik



3. Apabila berjanji, tidak ditepati.



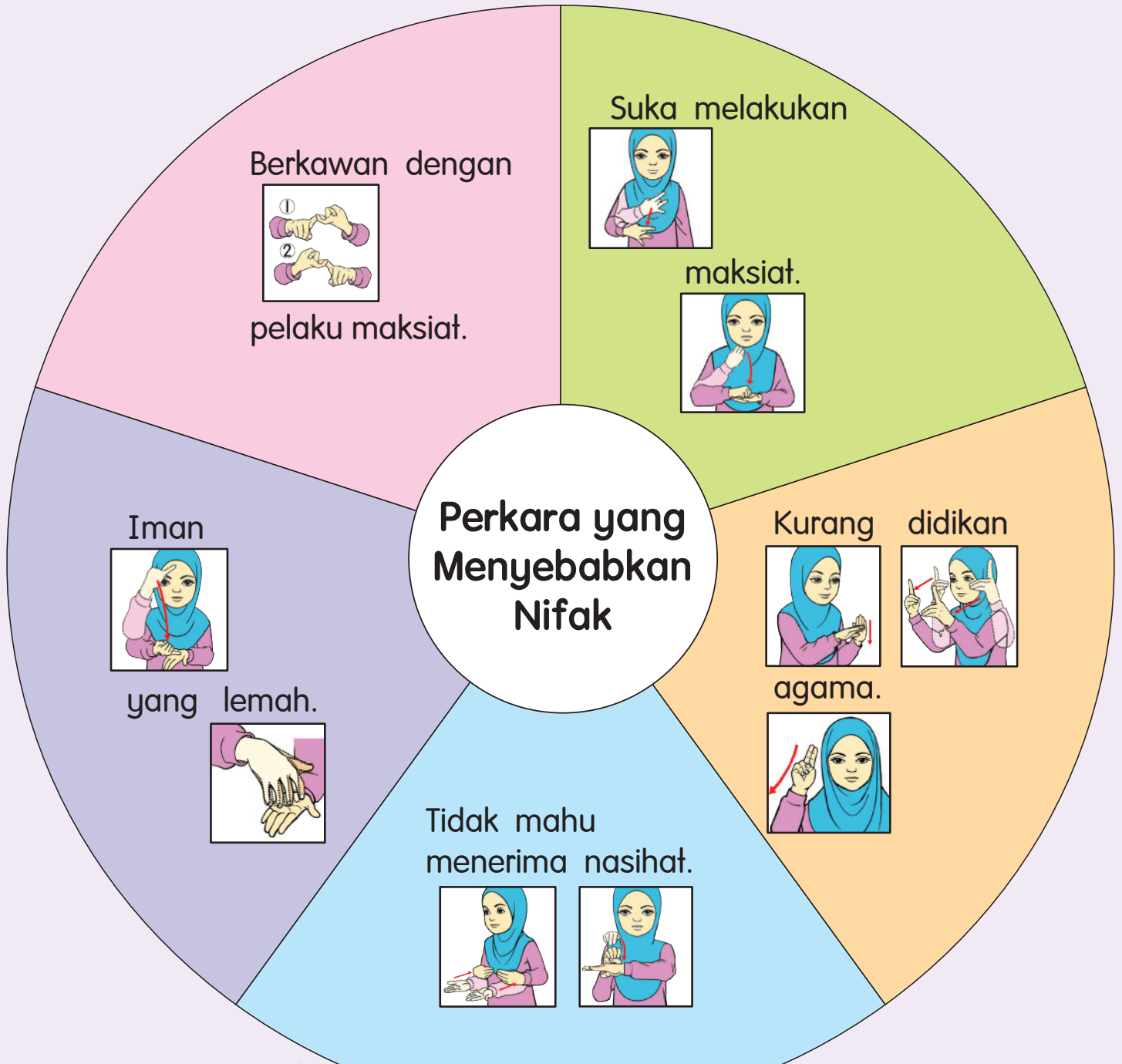
4. Apabila bertengkar, dia melampaui batas.



Nilai Berusaha tingkatkan keimanan.



4 Baca dan ingat.



Info Maksiat bermaksud perbuatan yang melanggar perintah Allah SWT, keji dan berdosa.






6 Baca dan amalkan.

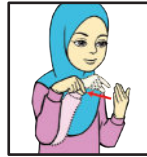
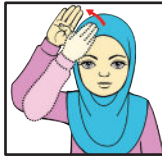
Cara Menjauhi Perbuatan Nifak

Nifak boleh dielakkan dengan:



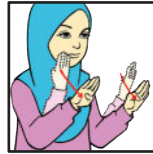

Bijak memilih kawan

1




Takut akan balasan Allah SWT.

2




Bersihkan hati dengan membaca al-Quran.

3



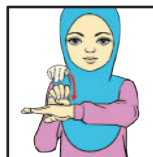
Mendalami ilmu agama.

4



Sentiasa nasihat-menasihati.

5





Aktiviti

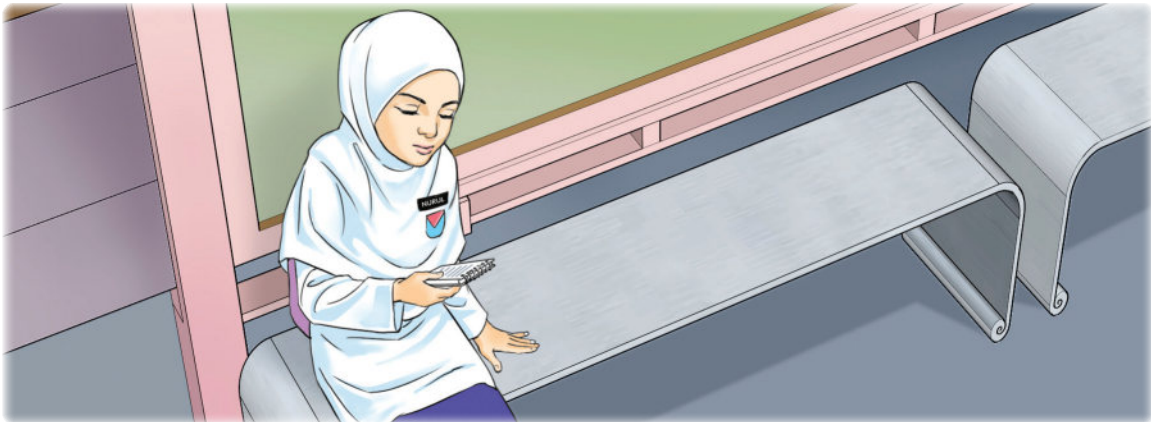


1. Hasilkan nota poket yang menarik berkenaan:

- Maksud dan hukum nifak.
- Dalil naqli dan terjemahannya.
- Ciri-ciri munafik.
- Kesan nifak dalam kehidupan.
- Cara menjauhi perbuatan nifak dalam kehidupan.



2. Latih tubi membaca nota poket yang telah dihasilkan berkenaan semua tajuk di atas.



PELAJARAN 10



Bersuci daripada Najis



1 Teliti dan perhatikan.

Ibadah



Apakah yang dapat kamu lihat dalam gambar di atas?

4.1

- كورو برسؤال جواب دغن موريد برداسرکن کمبر دأتس.
- كورو منرفکن نيلاي ۲ مورني سفرتي كاسيه سايغ دان كبرسيهن فرسكيترن.







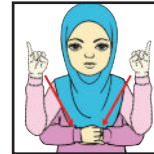

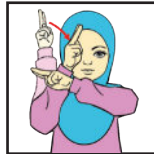
2 Baca dan ingat.

Pengertian Najis

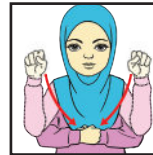

Najis ialah segala kotoran yang



menghalang sahnya ibadah





tertentu seperti solat.

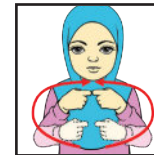

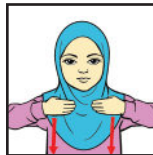


Pengertian Bersuci



Bersuci ialah membersihkan tubuh



badan, pakaian dan tempat



daripada najis dan hadas.




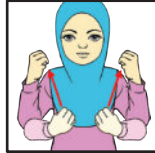
Info Hadas - Keadaan tidak suci diri yang menyebabkan tidak boleh melakukan ibadah.

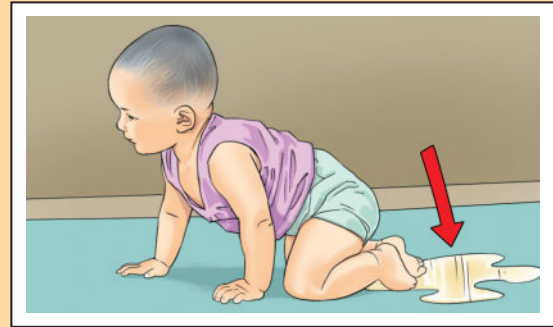



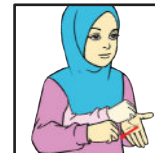
3 Perhatikan dan teliti.

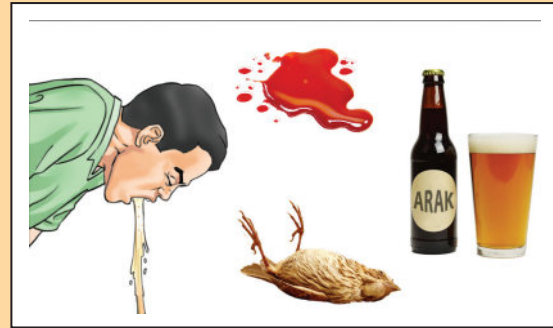
Jenis-jenis Najis


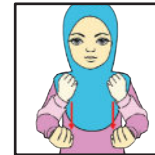
Najis terbahagi kepada tiga jenis, iaitu:


Najis Mukhaffafah


 (ringan)



Najis Mutawassitah


 (pertengahan)



Najis Mughallazah


 (berat)



Info Najis ringan ialah air kencing bayi lelaki yang umurnya kurang dari dua tahun dan hanya minum susu ibunya sahaja.



4 Lihat dan buat.

Cara Bersuci daripada Najis

| Najis Mukhaffafah | Najis Mutawassitah | Najis Mughallazah |
|---|---|---|
| <ol style="list-style-type: none"> Lap dengan kain. Renjis dengan air mutlak. Lap dengan kain hingga kering. | <ol style="list-style-type: none"> Buang najis. Cuci dengan air mutlak hingga bersih. Lap hingga hilang bau, rasa dan warna. | <ol style="list-style-type: none"> Buang najis. Cuci dengan air tanah satu kali. Cuci dengan air mutlak enam kali hingga bersih. |
|  |  |  |
|  |  |  |
|  |  |  |



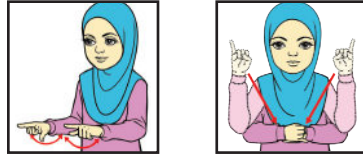
- Contoh najis mughallazah ialah anjing dan babi dan apa-apa sahaja yang terhasil daripada kedua-duanya seperti air kencing, bulu dan air liur.
- Air mutlak ialah air yang bersih, suci dan boleh digunakan untuk menyucikan.



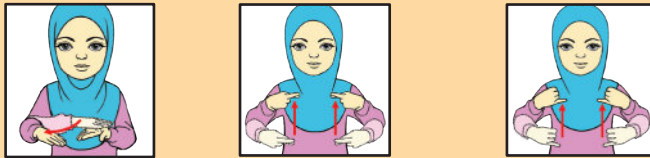
5 Baca dan ingat.

Keperntingan Bersuci

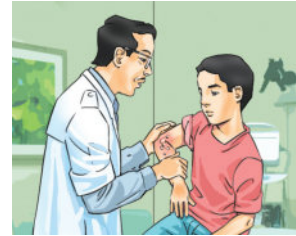

1. Boleh melakukan ibadah.



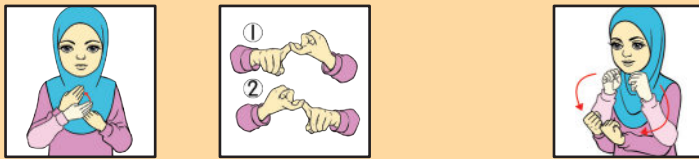
2. Membersihkan rohani dan jasmani.



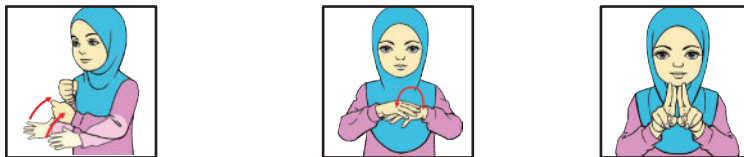
3. Menjauhkan diri daripada penyakit.



4. Disenangi kawan-kawan dan masyarakat.



5. Dapat hidup selesa dan harmoni.





6 Lihat dan amalkan.


Menjaga Kebersihan dalam Kehidupan Harian



Aktiviti



1. Sebutkan jenis-jenis najis daripada gambar di bawah ini sama ada Najis Mukhaffafah, Mutawassitah atau Mughallazah.



4.1.2
4.1.3

• ڪورو منجاننڪن اڪتيوي تي داتس ددالم ڪلس.





2. Amali

Cara-cara mencuci najis:

- Mukhaffafah.
- Mutawassitah.
- Mughallazah.



3. Bina peta pemikiran mengikut kumpulan dan bentangkan:

Kumpulan 1

Pengertian najis dan bersuci

Kumpulan 2

Kepentingan bersuci dalam kehidupan

PELAJARAN


11

Rukun Solat



1 Teliti dan perhatikan.

Ibadah



Apakah yang dapat kamu lihat dalam gambar di atas?

4.2

- كورو برسؤال جواب دغن موريد برداسرکن کمبر دأتس.
- كورو منرفکن نيلاي ۲ مورني سقرتي کفتنيغن براکام، برديسيفلين دان کمشارکتن.

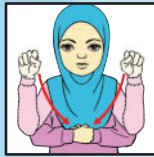





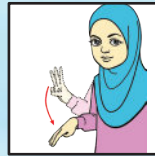

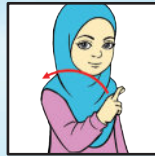
2 Baca dan fahami.

Pengertian Rukun Solat


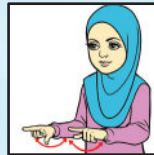
Rukun solat ialah




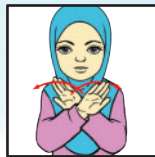
perkara yang wajib



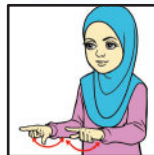
dilakukan semasa solat.



Tidak sah solat jika



tidak melakukannya.




Sentiasa istiqamah dalam melakukan ibadah solat.



3 Baca dan ingat.

Kategori Rukun Solat

Rukun solat terbahagi kepada tiga kategori:



- كوررو منجلسكن مقصود روكون قلبي، فعلي دان قولي.
- كوررو مپناراينكن فركارا ۲۱ يغب ترماسوق دالم كاتكورري روكون صلاة.






4 Lihat dan ingat.

Rukun Solat 13 Perkara

Rukun Solat


1




2

Aku solat fardu Zuhur empat rakaat kerana Allah Taala.

6



7



8



Petunjuk

Qalbi

Fi'li

Qauli

3




اللَّهُ أَكْبَرُ

4

- ١ بِسْمِ اللَّهِ الرَّحْمَنِ الرَّحِيمِ
- ٢ الْحَمْدُ لِلَّهِ رَبِّ الْعَالَمِينَ
- ٣ الرَّحْمَنِ الرَّحِيمِ
- ٤ مَلِكِ يَوْمِ الدِّينِ
- ٥ إِيَّاكَ نَعْبُدُ وَإِيَّاكَ نَسْتَعِينُ
- ٦ أَهْدِنَا الصِّرَاطَ الْمُسْتَقِيمَ
- ٧ صِرَاطَ الَّذِينَ أَنْعَمْتَ عَلَيْهِمْ غَيْرِ الْمَغْضُوبِ عَلَيْهِمْ وَلَا الضَّالِّينَ

5



10


التَّحِيَّاتُ الْمُبَارَكَاتُ الصَّلَوَاتُ الطَّيِّبَاتُ لِلَّهِ،
السَّلَامُ عَلَيْكَ أَيُّهَا النَّبِيُّ وَرَحْمَةُ اللَّهِ وَبَرَكَاتُهُ،
السَّلَامُ عَلَيْنَا وَعَلَى عِبَادِ اللَّهِ الصَّالِحِينَ.
أَشْهَدُ أَنْ لَا إِلَهَ إِلَّا اللَّهُ، وَأَشْهَدُ أَنَّ مُحَمَّدًا رَسُولُ اللَّهِ.

9



13

Tertib



11

اللَّهُمَّ صَلِّ عَلَى مُحَمَّدٍ
وَعَلَى آلِ مُحَمَّدٍ

12

السَّلَامُ عَلَيْكُمْ
وَرَحْمَةُ اللَّهِ






5 Perhatikan dan amal.

Amalan Solat yang Betul

1




2



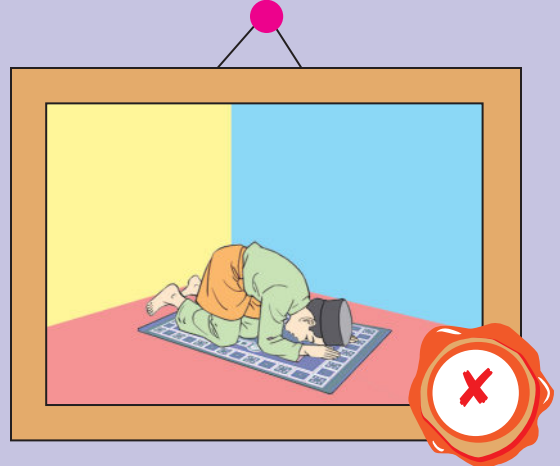
3



4



5



6



4.2.4
4.2.5

• كورو منجلسكن بهاوا صلاة فرلو دلاكونن دغن سمفورنا مغيكوت
تاهف كممقوان اونتوق منداقت كنجرن قهالا.





Aktiviti




1. Laksanakan aktiviti kuiz.

Pilih sampul surat berwarna yang mengandungi soalan:

- Berikan pengertian rukun solat.
- Senaraikan kategori rukun solat.
- Apakah erti rukun qalbi?
- Apakah erti rukun fi'li?
- Apakah erti rukun qauli?



2. Permainan "Mana Bendera Saya?"



PELAJARAN 12

Azan dan Iqamah

Ibadah



1 Teliti dan perhatikan.



Apakah yang dapat kamu lihat dalam gambar di atas?



- كورو برسؤال جواب دغن موريد برداسرکن کمبر دأتس.
- كورو منرفکن نيلاي ۲ مورني سفرتي برديسيقلين دان منجاک وقتو صلاة.

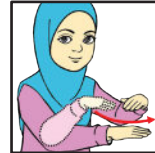






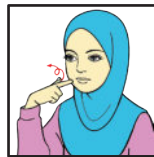
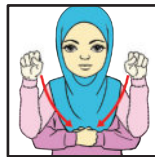
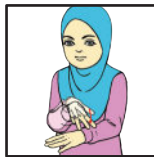
2 Baca dan fahami.

Pengertian Azan dan Iqamah


Azan ialah pemberitahuan masuknya



waktu solat dengan lafaz-lafaz tertentu.



Iqamah ialah pemberitahuan bahawa solat



akan dimulakan dengan lafaz-lafaz tertentu.



Hukum azan ialah fardu kifayah.
Hukum iqamah ialah sunat muakkad.
Bacaan iqamah hendaklah dilakukan selepas azan.



3 Perhatikan dan ingat.

Lafaz Azan dan Iqamah

| Azan | Iqamah |
|--|---|
| <p>2x اللَّهُ أَكْبَرُ اللَّهُ أَكْبَرُ Allah Maha Besar, Allah Maha Besar</p> <p>2x أَشْهَدُ أَنْ لَا إِلَهَ إِلَّا اللَّهُ Aku bersaksi bahawa tiada tuhan selain Allah</p> <p>2x أَشْهَدُ أَنَّ مُحَمَّدًا رَسُولُ اللَّهِ Aku bersaksi bahawa Nabi Muhammad itu utusan Allah</p> <p>2x حَيَّ عَلَى الصَّلَاةِ Marilah bersolat</p> <p>2x حَيَّ عَلَى الْفَلَاحِ Marilah menuju kejayaan</p> <p>اللَّهُ أَكْبَرُ اللَّهُ أَكْبَرُ Allah Maha Besar Allah Maha Besar</p> <p>لَا إِلَهَ إِلَّا اللَّهُ Tiada Tuhan selain Allah</p> | <p>اللَّهُ أَكْبَرُ اللَّهُ أَكْبَرُ أَشْهَدُ أَنْ لَا إِلَهَ إِلَّا اللَّهُ أَشْهَدُ أَنَّ مُحَمَّدًا رَسُولُ اللَّهِ حَيَّ عَلَى الصَّلَاةِ حَيَّ عَلَى الْفَلَاحِ قَدْ قَامَتِ الصَّلَاةُ قَدْ قَامَتِ الصَّلَاةُ Bangun dan laksanakan solat</p> <p>اللَّهُ أَكْبَرُ اللَّهُ أَكْبَرُ Allah Maha Besar Allah Maha Besar</p> <p>لَا إِلَهَ إِلَّا اللَّهُ Tiada Tuhan selain Allah</p> |



Untuk azan Subuh ditambahkan lafaz الصَّلَاةُ خَيْرٌ مِنَ النَّوْمِ yang maksudnya, "Solat itu lebih baik daripada tidur".



- كورو منجلسكن قريذاً انتارا اذان دان اقامه.
- كورو ممبيميغ موريد يغ بر كممقوان ملفظكن اذان دان اقامه.



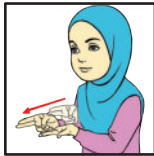


4 Baca dan ingat.


Adab Azan dan Iqamah

Sebelum Azan dan Iqamah

- Ikhlas kerana Allah.





- Berwuduk.



- Menutup aurat.



- Suci daripada hadas kecil dan besar.



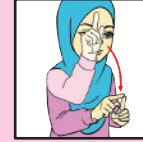
Orang yang melaungkan azan dipanggil muazzin. Seorang muazzin hendaklah berakhlak mulia.

Semasa Azan dan Iqamah


- Berdiri.



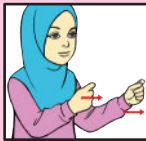
- Menghadap kiblat.



- Melafazkan kalimah dengan tartil.



- Berturut-turut.



Semasa Azan

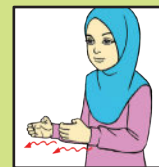
- Dikuatkan suara.



- Memalingkan muka ke kanan semasa lafaz حَيَّ عَلَى الصَّلَاةِ dan ke kiri semasa lafaz حَيَّ عَلَى الْفَلَاحِ.

Semasa Iqamah

- Dilakukan di tempat mendirikan solat.
- Diperlahankan suara dan dipercepatkan



sebutan.

Info

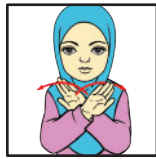
Tartil – bacaan yang terang, jelas dan betul.

Selepas Azan dan Iqamah


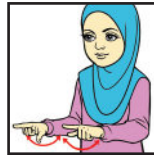
- Membaca doa.



- Tidak keluar dari masjid.



- Segera melakukan solat.

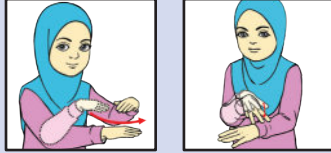





5 Baca dan fahami.

Keperluan Azan dan Iqamah


1. Menandakan masuknya waktu solat.



2. Menyambut kelahiran bayi




3. Menjauhi gangguan jin dan syaitan.



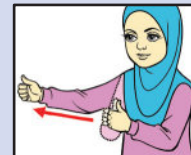
4. Ketika dalam musibah.



5. Berlaku bencana alam.



6. Ketika hendak memulakan perjalanan yang jauh.



Bayi yang baru lahir diazankan di telinga kanan untuk bayi lelaki dan diiqamahkan di telinga kiri untuk bayi perempuan.




Aktiviti



1. Melihat tayangan video azan dan iqamah.

Amali adab azan dan iqamah



2. Sebutkan sama ada **sebelum**, **semasa** atau **selepas**.

Berwuduk



Berdiri menghadap kiblat



Membaca doa



Dikuatkan suara



Menutup aurat



Menjawab azan



Mendirikan solat




PELAJARAN 13

Puasa Ramadan

Ibadah



1 Teliti dan perhatikan.



Apakah yang dapat kamu lihat dalam gambar di atas?

4.4

- كورو برسؤال جواب دغن موريد برداسرکن کمبر دأتس.
- كورو منرفکن نيلاي ۲ مورني سفرتي برديسيقلين، حرمت-مغحرمتي، فاتوه دان فريهاتين.

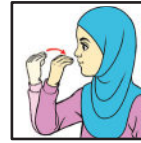






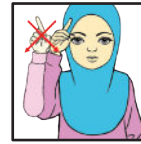
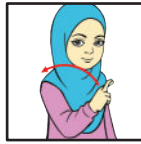
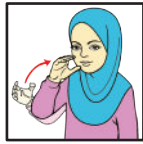
2 Baca dan fahami.

Pengertian Puasa

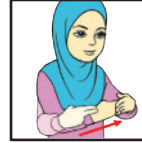
Puasa ialah menahan diri daripada makan,



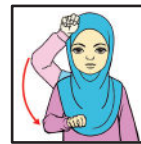
minum dan perkara-perkara yang membatalkannya





bermula dari terbit fajar hingga



terbenam matahari disertai dengan niat.



Tujuan puasa adalah untuk membentuk peribadi



Muslim yang bertakwa kepada Allah SWT.



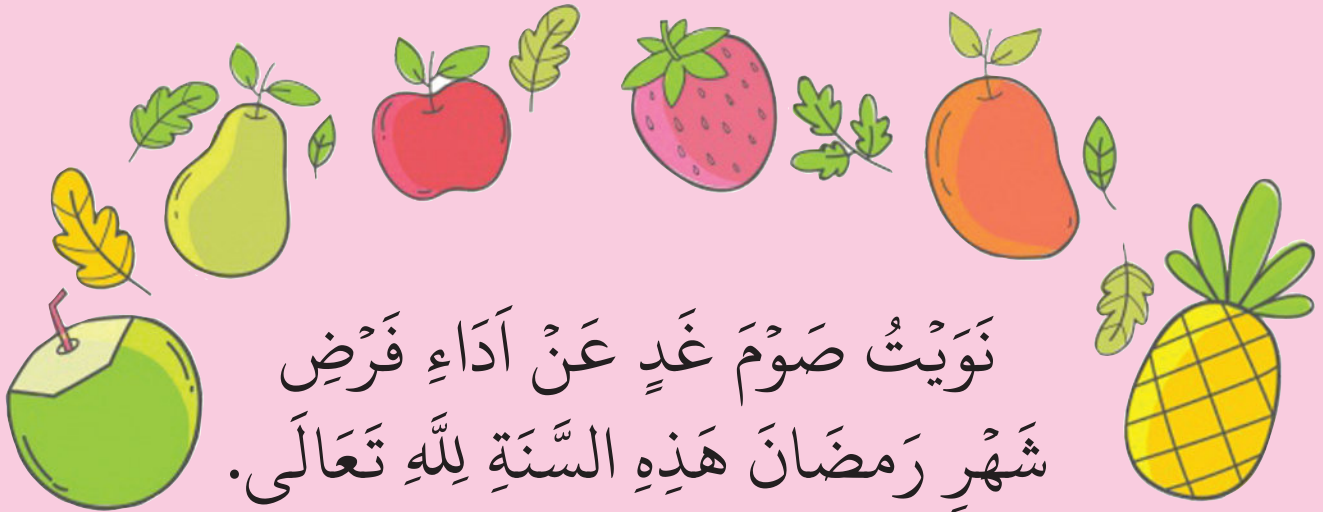
Hukum berpuasa adalah wajib.






3

Baca dan ingat.

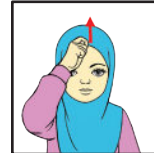
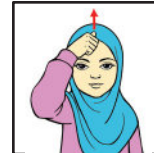

Lafaz Niat Puasa Ramadan



Aku berpuasa esok hari dalam bulan



Ramadan pada tahun ini kerana Allah Taala.



Info

Orang Islam wajib berpuasa Ramadan selama satu bulan.

4.4.2

• كورو ممبوات لاتيہ توبي كغد موريد معحفظ نية فواسا رمضان.





4 Baca dan fahami.

Syarat Wajib Puasa

①

- 1 Islam.
- 2 Baligh.
- 3 Berakal.
- 4 Berkeupayaan.

Info Maksud berkeupayaan ialah sihat tubuh badan, tidak sakit dan boleh meneruskan puasa.

Syarat Sah Puasa

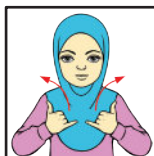
1 Islam.






2 Berakal.



3 Mumaiyiz.



4 Suci daripada haid dan nifas.



Info

- Haid – Darah yang keluar setiap bulan daripada rahim wanita yang sudah baligh.
- Nifas – Darah wanita yang keluar selepas melahirkan anak.



5 Baca dan fahami.

Perkara yang Membatalkan Puasa



1. Makan dan minum dengan sengaja.
2. Memasukkan sesuatu ke dalam rongga badan yang terbuka.



3. Muntah dengan sengaja.




4. Bersetubuh pada siang hari.



5. Mengeluarkan air mani dengan sengaja.

6. Keluar darah haid dan nifas.



7. Gila, pengsan atau mabuk.



8. Murtad.



Murtad – keluar daripada Islam.



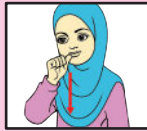
6 Baca dan fahami.

Keperntingan Puasa Ramadan

1. Membuktikan kepatuhan kepada Allah SWT.



2. Melatih diri bersifat sabar dan berdisiplin.



3. Menguji keimanan dan ketakwaan kepada Allah SWT.

4. Merasai kesusahan orang miskin.




5. Memberikan keinsafan kepada diri.



6. Membina kekuatan rohani dan jasmani.



7. Membersihkan dan merehatkan perut.





Aktiviti



1. Murid menjawab soalan kuiz berkaitan dengan Puasa Ramadan menggunakan aplikasi yang sesuai:

• Pengertian puasa

• Syarat wajib puasa

• Syarat sah puasa

• Kepentingan puasa



2. Permainan “Betul” – “Salah”.



PELAJARAN 14



Peristiwa Perjanjian Aqabah



1 Teliti dan perhatikan.

Sirah



Apakah yang dapat kamu lihat dalam gambar di atas?

5.1

- كورو برسؤال جواب دغن موريد برداسرکن كمبر دأتس.
- كورو منرفکن نيلاي ۲ مورني سفرتي كفتنيغن براكام دان برديسيفلين.





2 Baca dan ingat.

Latar belakang Masyarakat Yathrib

Penduduk Yathrib terbahagi kepada dua, iaitu orang Arab



dan orang Yahudi. Orang Arab terdiri daripada dua suku yang



besar, iaitu Aus dan Khazraj. Mereka sering bergaduh dan



bertelingkah sesama mereka. Orang Arab mengetahui tentang



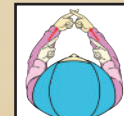
ketuhanan dan kenabian daripada orang Yahudi yang



merupakan ahli kitab. Orang Arab membuat keputusan berjumpa



dengan Rasulullah SAW untuk menyelesaikan konflik antara



mereka.



3 Baca dan ingat.


Isi Perjanjian Aqabah 1

Pada musim haji tahun ke-12 kenabian, bersamaan Julai tahun 621 Masihi, 12 orang lelaki Khazraj telah menemui Nabi Muhammad SAW di Bukit Aqabah. Mereka mengadakan janji taat setia dengan Rasulullah SAW.

Peristiwa ini dikenali sebagai Perjanjian Aqabah 1.

Antara isi Perjanjian Aqabah 1 termasuklah:


1. Tidak mensyirikkan Allah SWT.




2. Tidak mencuri.




3. Tidak berzina.



4. Tidak membunuh anak.



5. Tidak membuat fitnah.



6. Melakukan kebaikan.



• كورو منجلسكن ايسي ٢ فرجنجين عقبه 1.



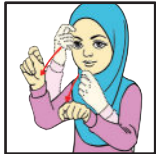


4 Baca dan fahami.

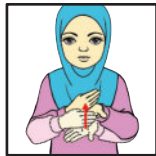
Perjanjian Aqabah 2

Pada tahun ke-13 kenabian bersamaan Jun 622 Masihi, telah datang lagi 73 lelaki dan dua orang wanita Yathrib menemui Rasulullah SAW di Bukit Aqabah secara rahsia. Maka, berlakulah janji taat setia antara mereka dengan Rasulullah SAW. Antara isi Perjanjian Aqabah 2 termasuklah:


1. Taat kepada perintah Allah SWT dan Rasulullah SAW.



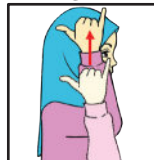
2. Bantu-membantu semasa susah dan senang.




3. Menyuruh melakukan kebaikan dan melarang kemungkarannya.



4. Berjihad menegakkan syiar Islam.



5. Menjaga keselamatan Nabi Muhammad SAW.

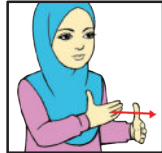




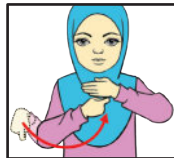
5 Baca dan teliti.

Kepentingan Perjanjian Aqabah 1 dan 2


1. Islam terus berkembang.



2. Kekuatan umat Islam bertambah.

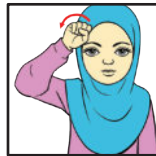


3. Mendapat bantuan dan sokongan daripada



penduduk Madinah.

4. Terjalin persaudaraan antara umat Islam di Mekah




dengan Madinah.

5. Maksiat berkurangan.



6. Menyebabkan peristiwa hijrah ke Madinah.





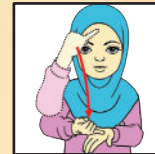
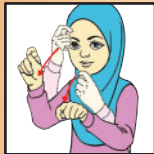
6 Baca dan amalkan.

Iktibar daripada Perjanjian Aqabah

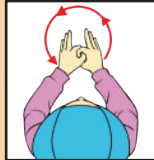
1. Menepati janji.




2. Taat kepada pemimpin yang beriman.




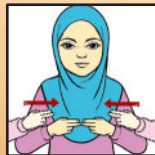
3. Bekerjasama dalam melakukan kebaikan.



4. Bersatu padu dalam masyarakat.



5. Meluaskan hubungan persahabatan.






Aktiviti



1. Permainan “Pancing dan Lekat”.



Cara permainan

- Murid dikehendaki memancing ikan kertas.
- Di belakang ikan terdapat isi Perjanjian Aqabah.
- Murid mengelaskan sama ada Perjanjian Aqabah 1 atau Perjanjian Aqabah 2.



• كورو ممبمبمبمبغ موريد منجالنكن اکتیویتي دأتس.





2. Lempar dadu dan tulis.



Cara permainan

- Murid dikehendaki melempar dadu.
- Dadu yang menunjukkan satu titik untuk kepentingan dan dadu yang menunjukkan dua titik untuk iktibar.
- Murid menuliskan satu sahaja kepentingan atau iktibar.

PELAJARAN

15

Sifat Fatanah Rasulullah SAW



1 Teliti dan perhatikan.

Sirah



Apakah yang dapat kamu lihat dalam gambar di atas?

5.2

- ڪورو برسوال جواب دغن موريد برداسرڪن ڪمير داتس.
- ڪورو منرفڪن نيلاي ۲ مورني سقرتي ڪراجينن دان ڪشوكورن.


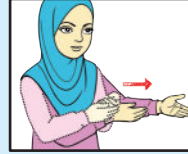




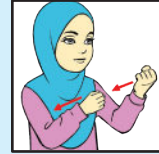
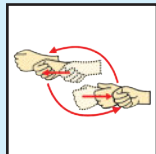
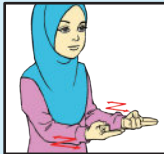
2 Baca dan hayati.

Rasulullah SAW Bijak Berniaga

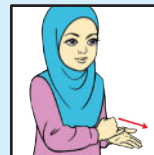
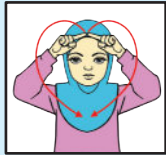
Semasa remaja, Rasulullah SAW diberi tanggungjawab



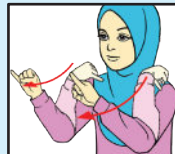
menguruskan perniagaan Khadijah RA. Orang ramai tertarik




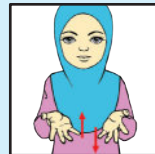
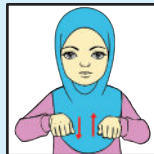

hati akan kebijaksanaan dan kejujuran baginda




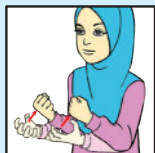
berniaga. Baginda menjual barang-barang yang



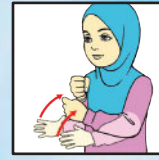

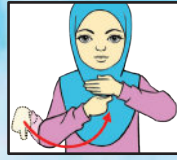
berkualiti sahaja, adil dalam timbangan, memenuhi





kehendak pelanggan dan memberikan layanan mesra.




Perniagaan Khadijah RA bertambah maju dan mendapat



keuntungan yang besar disebabkan kebijaksanaan



Rasulullah SAW.








3 Baca dan ingat.

Pengertian Sifat Fatanah Rasulullah SAW



Fatanah ialah bijaksana. Rasulullah SAW bersifat



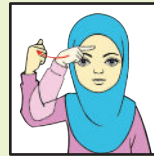
bijaksana. Baginda bijaksana dalam menyampaikan




ajaran Islam dan menyebarkan dakwah.



Kebijaksanaan dakwah baginda telah menyebabkan



ramai yang memeluk agama Islam.



Info


Fatanah ialah sifat wajib bagi rasul.



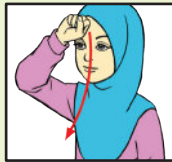
4 Baca dan fahami.

Iktibar Sifat Fatimah Rasulullah SAW


1. Akhlak yang baik disukai oleh Allah SWT.



2. Dihormati dan disanjung oleh masyarakat.



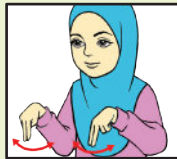
3. Memberikan manfaat kepada diri dan orang lain.



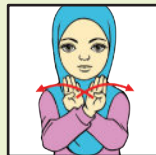

4. Menjauhkan diri daripada sifat mazmumah.



5. Perlu berusaha untuk mencapai kejayaan.



6. Cekal dan tabah menjalani kehidupan.






Aktiviti



1. Menceritakan semula kisah kebijaksanaan Nabi Muhammad SAW menguruskan perniagaan Khadijah.



2. Menjawab soalan kuiz:

- Setiap murid mendapat satu soalan.
- Murid mencari jawapan dan membentangkannya di hadapan kelas.
 1. Apakah erti fatanah?
 2. Nyatakan contoh kebijaksanaan Rasulullah SAW.
 3. Mengapakah ramai penduduk Mekah memeluk Islam?
 4. Bagaimanakah Rasulullah SAW berniaga?
 5. Sebutkan iktibar daripada sifat fatanah Rasulullah SAW.


PELAJARAN 16

Keperibadian Rasulullah SAW dalam Berdakwah

Sirah



1 Teliti dan perhatikan.



Apakah yang dapat kamu lihat dalam gambar di atas?

5.3

- ڪورو برسوال جواب دغن موريد برداسرڪن ڪمبر داتس.
- ڪورو منرفڪن نيلاي ۲ مورني سقرتي ڪفنتيغن براڪام، حرمت-مغحرمتي، ڪراچينن دان برديسيفلين.

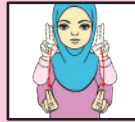




2 Baca dan fahami.

Pengertian Dakwah

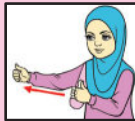
Dakwah bermaksud menyeru umat manusia supaya



beriman kepada Allah SWT, melakukan segala perintah-Nya



dan menjauhi segala larangan-Nya.

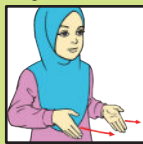


Cara Rasulullah SAW Berdakwah

Selepas menerima wahyu yang kedua, Rasulullah SAW



mula menjalankan dakwah Islam.

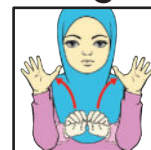


Dakwah Rasulullah SAW

Secara sulit



Secara terang-terangan



Dakwah Secara Sulit

- Dakwah yang dilakukan secara sembunyi-sembunyi dan rahsia.
- Kepada kaum keluarga dan sahabat.
- Dijalankan selama tiga tahun.
- Berpusat di rumah al-Arqam bin Abi al-Arqam.

Dakwah Secara Terang-terangan

- Dakwah yang dilakukan secara terbuka.
- Kepada kaum keluarga dan orang ramai.
- Bermula dengan perjumpaan di Bukit Safa.
- Menghadapi tentangan hebat daripada kaum Quraisy seperti Abu Lahab dan Abu Jahal.

Rasulullah SAW sabar dan tabah menghadapi segala rintangan dan meneruskan dakwah Islam.



Info

Antara orang yang terawal menerima Islam termasuklah Khadijah binti Khuwailid RA, Ali bin Abi Talib RA, Abu Bakar as-Siddiq RA dan Zaid bin Harithah RA.



5.3.2

• کورو مہنتو مورید مہماج دان مہمکن تیک س داتس.







4 Baca dan hayati.



Keperibadian Rasulullah SAW semasa Berdakwah

Antara keperibadian Rasulullah SAW ketika berdakwah termasuklah:

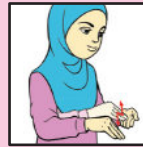
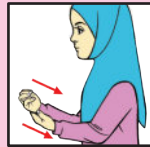
1. Berbicara dengan sopan dan lemah lembut.




2. Sentiasa memaafkan kesalahan orang lain.





3. Berdoa dan memohon keampunan untuk kaumnya.



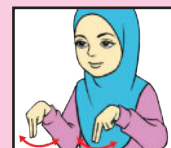

4. Bermesyuarat sebelum membuat keputusan.



5. Sabar dan tabah menghadapi dugaan.

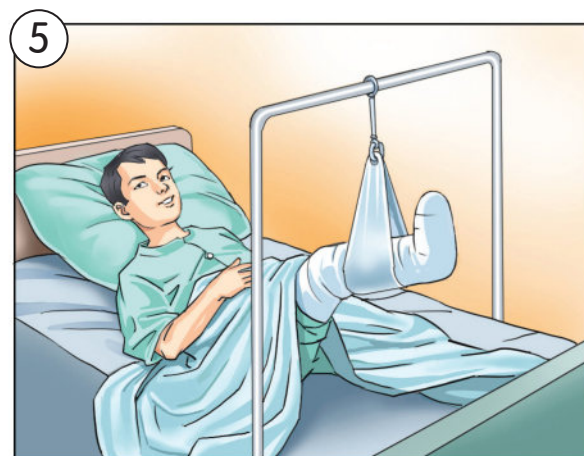




6. Bertawakal kepada Allah SWT selepas berusaha.





5 Perhatikan dan amalkan.





Aktiviti



1. Hasilkan “Nota Kreatif” mengikut kumpulan.

Kumpulan 1 – Pengertian Dakwah

Kumpulan 2 – Dakwah Secara Sulit

Kumpulan 3 – Dakwah Secara Terang-terangan



2. Bentangkan “Nota Kreatif” di hadapan kelas.



PELAJARAN

17

Adab Berdoa



1 Teliti dan perhatikan.

Adab



Apakah yang dapat kamu lihat dalam gambar di atas?

6.1

- كورو برسؤال جواب دشن موريد برداسرکن كمير دأتس.
- كورو منرفكن نيلاي ۲ مورني سفرتي كاسيه سايع، برتغكوغجواب، كصبرن دان كشرچايان كغد توهن.





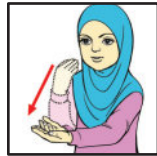
2 Baca dan fahami.

Maksud Berdoa

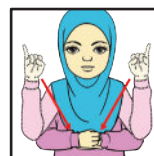

Berdoa bermaksud memohon kepada Allah SWT



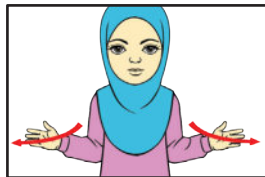
sama ada untuk kebaikan atau menolak sesuatu



keburukan. Berdoa merupakan ibadah dan



sangat digalakkan.



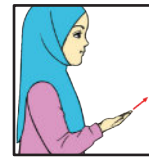



3 Baca dan ingati.

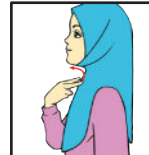

Dalil Adab Berdoa

أَدْعُوا رَبَّكُمْ تَضَرُّعًا وَخُفْيَةً...

Maksudnya: Berdoalah kepada Tuhan kamu



dengan merendah diri dan suara yang perlahan...



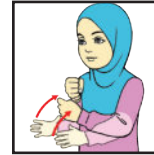

(Surah al-A'raf : 55)



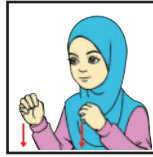
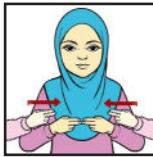
4 Baca dan fahami.

Doa Sebagai Senjata Orang Mukmin

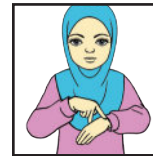

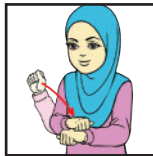
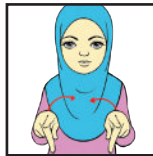
Berdoa ialah satu bentuk ibadah yang dapat



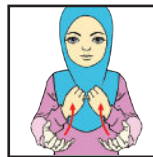
menghubungkan manusia dengan Allah SWT.



Kita perlu mengamalkan adab-adab ketika berdoa



supaya doa dimakbulkan oleh Allah SWT.



Info


Antara waktu paling mustajab untuk berdoa termasuklah semasa hujan turun, waktu di antara azan dengan iqamah, pada hari Jumaat, pada satu pertiga waktu malam, hari Arafah, waktu sahur dan ketika hendak berbuka puasa.




5 Baca dan amalkan.

Adab Berdoa


1. Berdoa dengan ikhlas, khusyuk dan merendahkan diri.



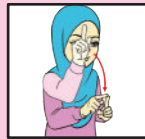
2. Suci daripada hadas kecil dan besar.



3. Memakai pakaian bersih dan menutup aurat.




4. Menghadap kiblat.




5. Mengangkat kedua-dua tapak tangan.



6. Memulakan doa dengan memuji Allah SWT.



7. Mengakhiri doa dengan selawat kepada



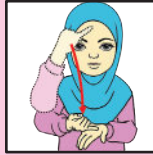
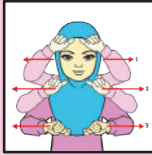
Nabi Muhammad SAW.




6 Baca dan hayati.

Keperluan Adab Berdoa

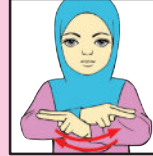
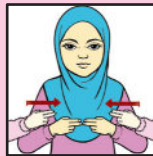
1. Meningkatkan keimanan kepada Allah SWT.



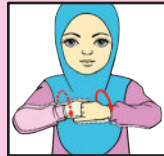
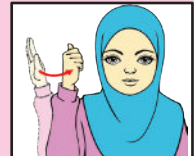
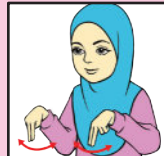
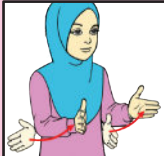
2. Menenangkan jiwa.





3. Merapatkan hubungan antara hamba dan Allah SWT.




4. Mendorong seseorang terus berusaha mencapai kejayaan.



5. Mengelakkan seseorang daripada kecewa apabila



ditimpa kegagalan.







Aktiviti



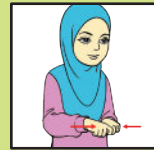



1. Mari berdoa bersama-sama.

Doa Kesejahteraan Ibu Bapa





Tuhanku, ampunilah aku dan kedua-dua



ibu bapaku. Kasihilah mereka seperti



mereka menjagaku semasa kecil.



2. Cari doa dan tulis di kad manila mengikut kumpulan dan bentangkannya.

KUMPULAN 1 : DOA MAKAN

YA ALLAH BERKATILAH REZEKI

YANG TELAH ENKKAU

BERIKAN KEPADA KAMI

DAN PELIHARALAH KAMI

DARIPADA AZAB API NERAKA

KUMPULAN 2 : DOA PENERANG HATI

WAHAI TUHANKU LAPANGKANLAH DADAKU

DAN MUDAHKANLAH URUSANKU

DAN LANCARKANLAH LIDAHKU

SUPAYA MEREKA FAHAM UCAPAN KU



3. Amali Berdoa.

- Guru membawa murid ke surau.
- Setiap kumpulan membacakan doa mengikut tajuk yang diberikan.
- Guru memastikan murid melakukan adab-adab semasa berdoa:

- Telah berwuduk

- Pakaian menutup aurat

- Menghadap kiblat

- Mengangkat kedua-dua tapak tangan

- Penuh khusyuk



PELAJARAN 18

Adab Beriadah



1 Teliti dan perhatikan.

Adab



Apakah yang dapat kamu lihat dalam gambar di atas?

6.2

- كورو برسؤال جواب دغن موريد برداسرکن كمبر دأتس.
- كورو منرفكن نيلاي ۲ مورني سفرتي كاسيه سايف، منجاك كسلامتن دان كحرمتن ديرى سرتا سيكف برسيه فيزيكل دان مينتل.

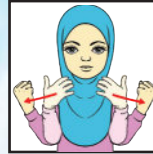

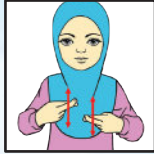




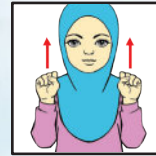

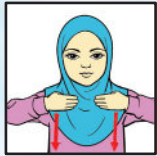
2 Baca dan fahami.

Maksud Adab Beriadah

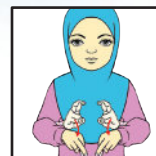
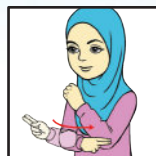

Beriadah ialah aktiviti yang menyihatkan



badan serta fikiran seperti bersenam dan



bermain. Hukum beriadah adalah harus.



Nilai

Sentiasa mengamalkan hidup sihat.



3

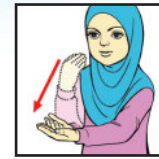
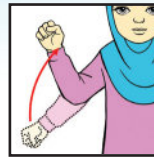
Baca dan ingat.

Dalil Beriadah

Daripada Abu Hurairah RA bahawa Nabi SAW bersabda:

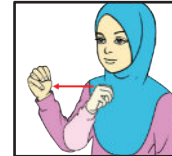

المؤمن القوي خير وأحب إلى الله من المؤمن الضعيف...

Maksudnya: Orang Mukmin yang kuat lebih baik

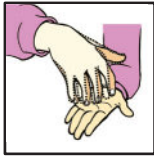


dan lebih dikasihi oleh Allah SWT daripada

Mukmin



yang lemah...



(Riwayat Muslim)



• ملالوي حديث دأتس، كورو منجلسكن تنتغ كفتيغن
برياضه ددالم كهيدوفن ساورغ مؤمن.

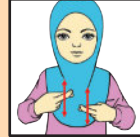
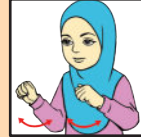

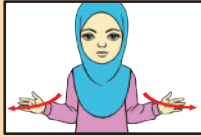





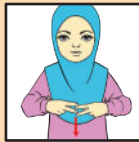
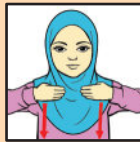
4 Baca dan fahami.

Mari Beriadah

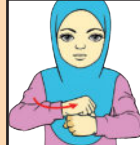
Kita digalakkan melakukan aktiviti riadah supaya




tubuh badan kekal cergas dan dapat melakukan




amal ibadah dengan sempurna.



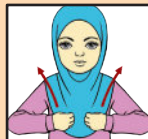
Walau bagaimanapun, adab semasa beriadah



perlu dijaga supaya terhindar daripada



perkara-perkara yang dimurkai Allah SWT.






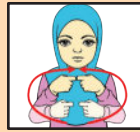
5 Baca dan amalkan.

Adab Beriadah

1. Berpakaian menutup aurat.



2. Beriadah di tempat yang sesuai.



3. Mengutamakan keselamatan.



4. Bertoleransi ketika beriadah.



5. Menjaga adab pergaulan antara lelaki

dan perempuan.



6. Mematuhi peraturan yang ditetapkan.



7. Menjaga kebersihan persekitaran.

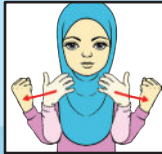






6 Baca dan hayati.

Kepentingan Adab Beriadah

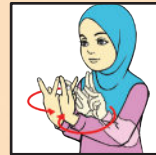
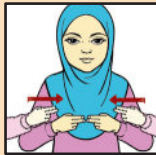
1. Menyihatkan tubuh badan.



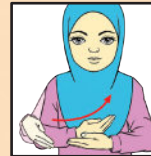

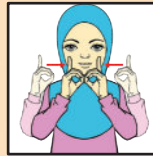
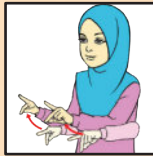
2. Mencerdaskan minda.




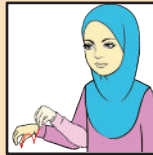
3. Merapatkan hubungan kekeluargaan.





4. Berpeluang berjumpa kenalan baharu.



5. Menanam sikap bekerjasama dan bertoleransi.



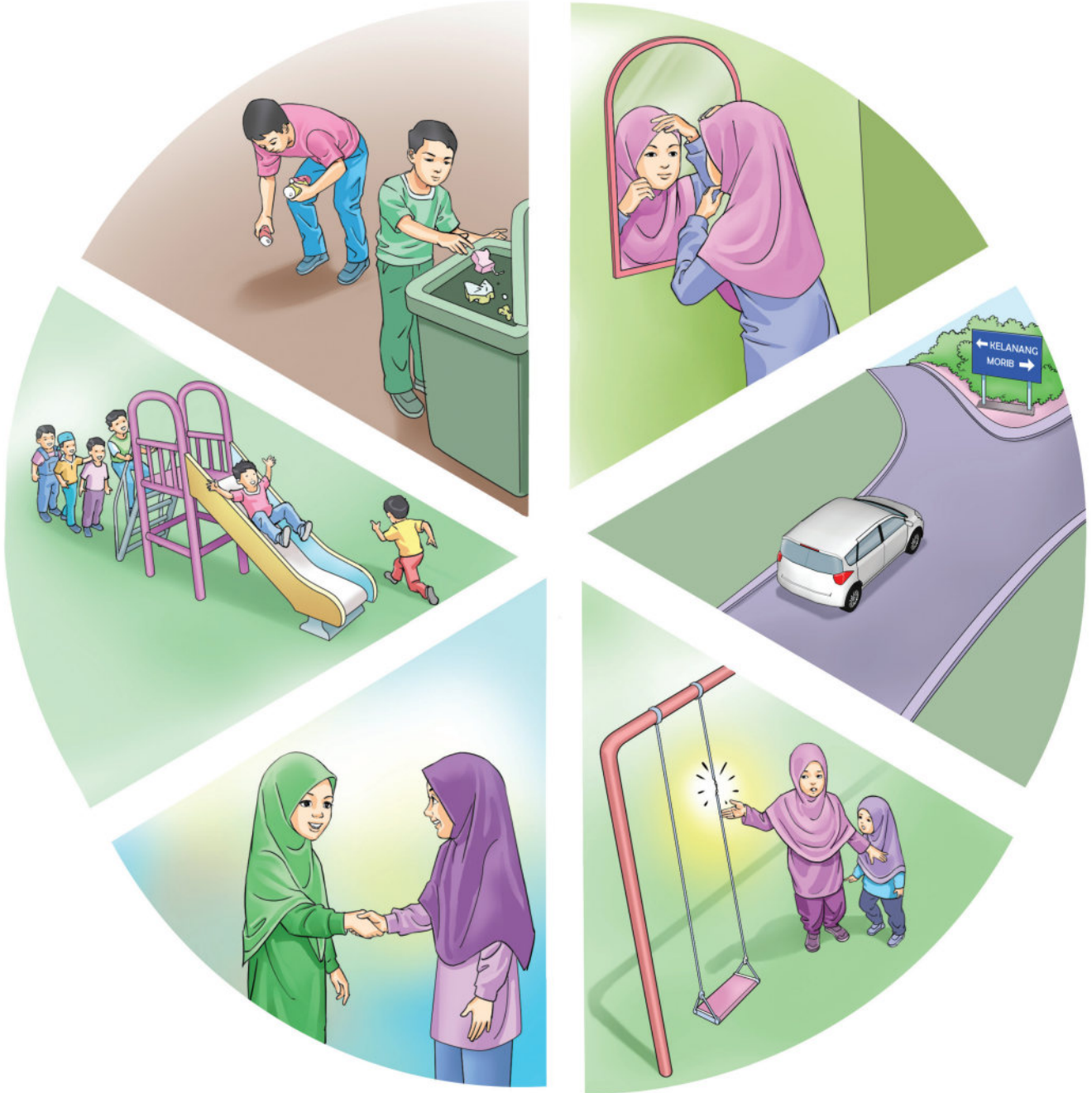
6. Menghargai keindahan alam sekitar.





7 Lihat dan amalkan.

Adab Beriadah dalam Kehidupan Harian






Aktiviti



1. Permainan ketingting:



Soalan untuk pundi kacang yang jatuh di petak:

1. Apakah maksud adab beriadah?
2. Bacakan pengertian dalil adab beriadah.
3. Sebutkan antara adab beriadah.
4. Sebutkan antara kepentingan adab beriadah.



2. Kembara Riadah

- Guru membawa murid ke padang sekolah untuk mengadakan aktiviti riadah dan sukaneka.
- Guru menyediakan senarai semak aktiviti yang berkaitan.
- Guru membuat refleksi daripada aktiviti yang dijalankan.


PELAJARAN 19

Adab Berjiran



1 Teliti dan perhatikan.

Adab



Apakah yang dapat kamu lihat dalam gambar di atas?

6.3

- كورو برسؤال جواب دغن موريد برداسرکن گمبر دأتس.
- كورو منرفکن نيلاي ۲ مورني سفرتي حرمت-مغحرمتي، كراجينن، تولوغ-منولوغ دان كرجاسام.

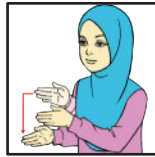




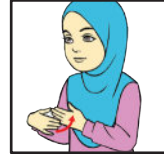
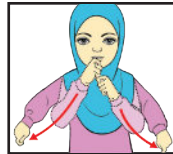
2 Baca dan fahami.

Maksud Jiran

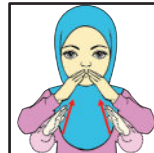
Jiran ialah orang yang



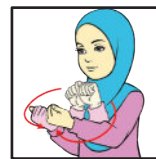

tinggal berdekatan dengan



rumah kita walaupun berlainan



agama dan kaum.





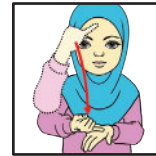
3 Baca dan ingati.

Dalil Adab Berjiran

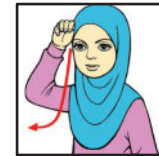
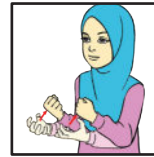
Sabda Rasulullah SAW:

...وَمَنْ كَانَ يُؤْمِنُ بِاللَّهِ وَالْيَوْمِ الْآخِرِ فَلْيُكْرِمْ جَارَهُ...

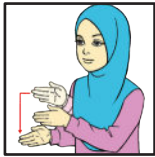
Maksudnya: ... Dan sesiapa yang beriman kepada




Allah SWT dan Hari Akhirat, hendaklah memuliakan



jirannya...



(Riwayat Bukhari dan Muslim)



• كورونو منرعكن مقصود دليل ادب برجيران.

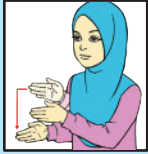


4 Baca dan ingat.

Hak Jiran

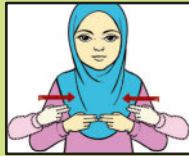
Jenis Jiran

1. Jiran Muslim yang



mempunyai hubungan saudara.

2. Jiran Muslim yang tidak mempunyai hubungan




saudara.

3. Jiran bukan Islam.



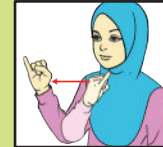
Hak

- Hak sebagai saudara.



- Hak sebagai Muslim.
- Hak sebagai jiran.

- Hak sebagai Muslim.



- Hak sebagai jiran.

- Hak sebagai jiran.

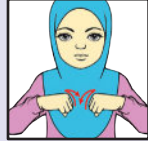




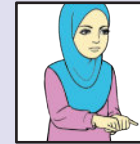
5 Baca dan amalkan.

Adab Berjiran

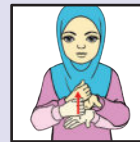
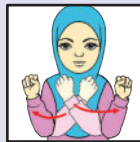
1. Bertegur sapa apabila bertemu.



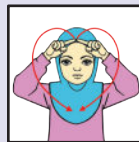
2. Ziarah-menziarahi pada masa yang sesuai.




3. Bersedia memberikan pertolongan.




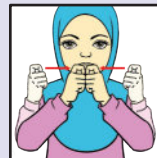
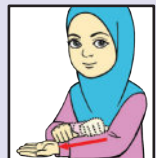
4. Tidak menyakiti hati jiran.



5. Prihatin terhadap keselamatan jiran.



6. Menutup aurat apabila bertemu jiran.



7. Hormat-menghormati.



• کورو ممبريکن بېراف چونتوه دان سيتواسي.
• کورو مغيغتنکن موريد سوفاي مغمملکن ادب برجيرن يغ منفتي
• شرع دالم كهيدوفن.

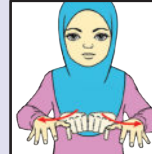
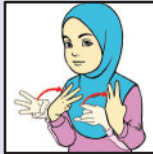





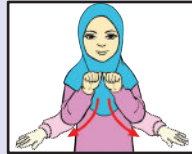
6 Baca dan fahami.

Kepentingan Adab Berjiran


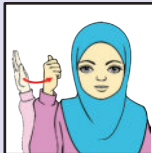
1. Mewujudkan masyarakat yang sejahtera.






2. Mengekalkan keamanan dan keharmonian.




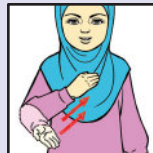
3. Mencapai taraf hidup yang baik dan berkualiti.



4. Mencegah kemungkaran dengan lebih berkesan.



5. Mendapat keberkatan dan keredaan Allah SWT.






Aktiviti




1. Lakonkan adab berjiran.

Kumpulan 1 ➤ Situasi menziarahi jiran sakit.

Kumpulan 2 ➤ Situasi membantu jiran yang baru berpindah.



2. Menaip nota Adab Berjiran menggunakan perisian *Microsoft Word*, cetak dan tampalkannya di *Gallery Walk*.



- كورو ميمبيغ موريد منجانكن اکتیوتی دأتس.
- كورو بولیه ملاكوكن اکتیوتی مغيكوت كرياتیوتی برداسرکن ارس
- كمشوان مورید.






3. Permainan cabutan nombor bertuah.

Soalan nombor:

- 1 Maksud Jiran
- 2 Hak-hak Jiran
- 3 Adab-adab Berjiran
- 4 Kepentingan Adab Berjiran



Cara permainan

- Murid menjawab berdasarkan nombor bola pingpong yang diambil.
- Murid yang dapat menjawab dengan betul akan diberi ganjaran bintang.

PELAJARAN 20

Adab terhadap Rasulullah SAW



1 Teliti dan perhatikan.

Adab



Apakah yang kamu lihat dalam gambar di atas?

6.4

- كورو برسؤال جواب دغن موريد برداسرکن كمبر دأتس.
- كورو منرفكن نيلاي ۲ مورني سفرتي كاسيه سايغ دان بكرجاسام.



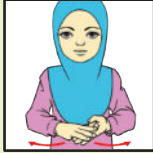




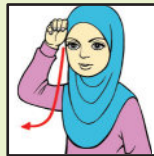
2 Baca dan fahami.

Adab terhadap Rasulullah SAW



1. Berselawat kepada Nabi Muhammad SAW.



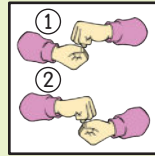

2. Mencontohi akhlak mulia Rasulullah SAW.



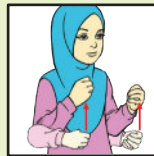
3. Mengamalkan sunah Rasulullah SAW.



4. Mengasihi para sahabat Rasulullah SAW.



5. Menziarahi makam Rasulullah SAW.



Info Sunah ialah setiap perkataan, perbuatan dan perakuan Nabi Muhammad SAW.



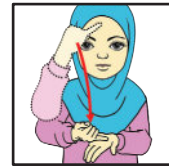

3 Baca dan ingati.

Dalil Beradab dengan Rasulullah SAW melalui Selawat

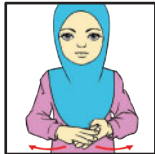
Dalil Selawat

...يَا أَيُّهَا الَّذِينَ ءَامَنُوا صَلُّوا عَلَيْهِ وَسَلِّمُوا تَسْلِيمًا ﴿٥٦﴾



Maksudnya: ...Wahai orang yang beriman,



berselawatlah kepada Nabi Muhammad SAW dan



ucapkanlah salam penghormatan kepadanya.




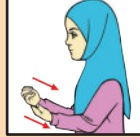

(Surah al-Ahzab : 56)



4 Baca dan teliti.

Maksud Selawat

Doa atau pujian untuk memohon kesejahteraan



kepada Nabi Muhammad SAW.

Contoh Selawat

اللَّهُمَّ صَلِّ عَلَى مُحَمَّدٍ وَعَلَى آلِ مُحَمَّدٍ.


Ya Allah berikanlah kesejahteraan kepada Nabi Muhammad SAW dan ahli keluarga baginda.

Cara Selawat


1. Melafazkannya dengan betul.



2. Memahami dan menghayatinya.



3. Dilakukan dengan ikhlas.





4. Berselawat dengan penuh kasih sayang.




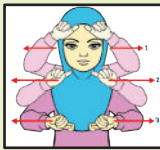
5 Baca dan hayati.

Kepentingan Beradab terhadap Rasulullah SAW

1. Disayangi dan dikasihi oleh Allah SWT.




2. Meningkatkan rasa cinta kepada Rasulullah SAW.



3. Hidup sejahtera di dunia dan di akhirat.



4. Mendorong kita mengamalkan sunah baginda.



5. Melahirkan insan yang beradab sesama makhluk.



6. Mendapat syafaat daripada Rasulullah SAW di akhirat.

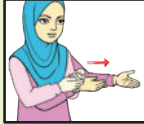




6 Baca dan amalkan.

Sunah Rasulullah SAW

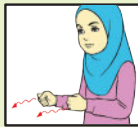
1. Memberi salam.



2. Sentiasa dalam keadaan berwuduk.



3. Bersegera untuk melakukan solat.



4. Membaca al-Quran.



5. Sentiasa berdoa kepada Allah SWT.



6. Makan dan minum menggunakan tangan kanan.



7. Menjaga kebersihan.





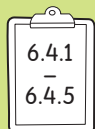

Aktiviti



1. Hasilkan sepanduk selawat secara berkumpulan.



2. Murid mengisi buku rekod Amalan Sunah sebagai penilaian sendiri.



• كورو ميمبيغ موريد منجالنكن اکتیویتي دأتس.





3. Permainan hantaran kotak Adab terhadap Rasulullah SAW.



Cara permainan

1. Guru menyediakan soalan dan memasukkannya ke dalam kotak.
2. Murid-murid duduk di kerusi yang disusun secara bulatan.
3. Murid-murid akan menghantar kotak kepada kawan di sebelahnya.
4. Guru memasang video selawat Nabi dan akan menghentikannya sambil mengangkat bendera.
5. Murid yang memegang kotak ketika itu akan mengambil soalan dan menjawabnya.
6. Ganjaran diberikan kepada murid yang dapat menjawab dengan betul.

PELAJARAN 21

Perkataan Pinjaman Bahasa Arab



1 Teliti dan perhatikan.

Jawi



Nilai

Berusaha menambahkan ilmu pengetahuan.

7.1

- كورو برسؤال جواب دغن موريد برداسرکن کمبر دأتس.
- كورو منرفکن نيلاي ۲ مورني سفرتي برديکاري، کراجينن دان راسيونل.





2 Kenali dan baca.





Info Perkataan Pinjaman Bahasa Arab merupakan perkataan bahasa Arab yang biasa digunakan dalam bahasa Melayu.



3 Baca dan tulis.



Hakim

=

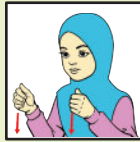
حاكيم



Kerusi

=

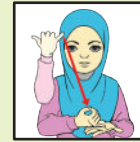
كروسي



Ahli

=

اهلي



Yakin

=

يقين



Hujah

=

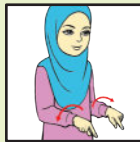
حجه



Doa

=

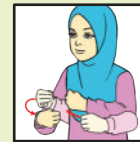
دعاء



Al-Quran

=

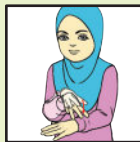
القرءان



Mahkamah

=

محكمه



Waktu

=

وقتو



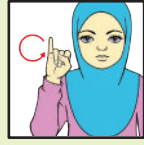
Kertas

=

كرتس



4 Teliti dan tulis.



Isnin

=

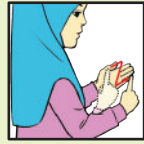
اثنين



Fikir

=

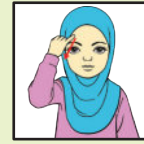
فكير



Zakat

=


زكاة



Ilmu

=

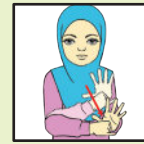
علمو



Kitab

=

كتاب



Imam

=

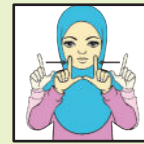
امام



Sabun

=

صابون



Majlis

=

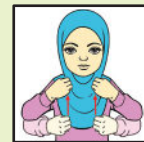
مجلس



Amanah

=


امانه



Makhluk

=

مخلوق



- كورو مميتنا موريد مباح دان منوليس فركاتان فينجمن بهاس عرب
- يغ تله دفلاجري دالم بوكو توليس.
- كورو ممقربابق چونتوه ٢ لائين اونتوق ممقركوكوه كفهمن موريد.





5 Baca dan teliti.

كفتيغن صلاة

- صلاة مروقاكن **روكون** اسلام.
- صلاة **فرض واجب** دلا كوكن ليم وقتو سهارى.
- صلاة سچارا برجماعه دان **خشوع** داقت منمبهكن كأيمانن.
- صلاة اياله **نعمت** دان **معجزة** يغ دتيغكلكن اوليه نبي محمد ﷺ كقد او متش.



Info

Perkataan Pinjaman Bahasa Arab sebahagiannya dikekalkan mengikut ejaan bahasa Arab (istilah khusus agama) dan sebahagiannya mengikut ejaan bahasa Melayu.



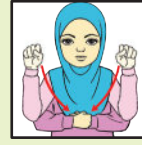
6 Baca dan tulis.



Fardu

=

فرض



Solat

=

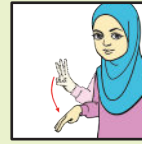
صلاة



Rukun

=

روكون



Wajib

=


واجب



Khusyuk

=

خشوع



Jamaah

=

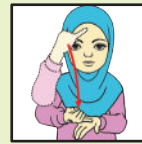
جماعه



Nikmat

=


نعمت



Iman

=

ايمان



Nabi

=


نبي



Mukjizat

=

معجزة



- كورو ممبنتا موريد ممباچ دان منوليس فركاتان فينجمن بهاس عرب يغب تله دفلاجري دالم بوكو توليس.
- كورو ممفربايق چونتوه ۲ لاین اونتوق ممفركوكوه كفهمن موريد.






Aktiviti



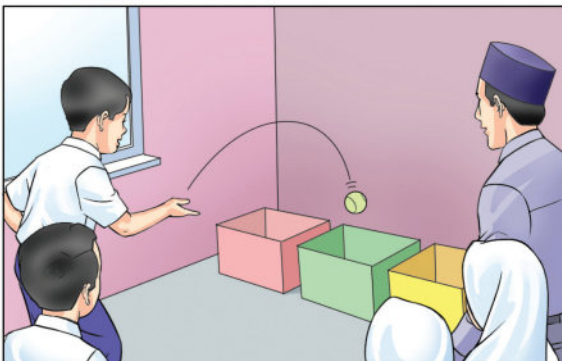
1. Baca dan tulis semula dalam tulisan Jawi.



2. Permainan "Kotak Pilihanku".

Cara permainan

- Permainan secara individu atau berkumpulan.
- Guru menyediakan tiga kotak berwarna merah, biru dan kuning.
- Setiap kotak mempunyai kad berkenaan Perkataan Pinjaman Bahasa Arab yang berlainan.
- Murid perlu memasukkan bola ke dalam kotak berwarna yang dikehendaki.
- Murid perlu menjawab soalan dengan membaca dan menulis semula jawapan.
- Guru memberikan markah bagi jawapan yang betul.




PELAJARAN 22

Perkataan Pinjaman Bahasa Inggeris



1 Teliti dan perhatikan.

Jawi



كومقوئر

بغك ب غ ك



بيك

ب

ل ي س ن ي ق فينسيل



كئ

و

م

ت

لوري ل و ر ي

Nilai

Bijak menyelesaikan masalah.





2 Kenali dan baca.

ستيسين

STESAN KOMUTER
KLANG

كوموتر

اينترنيت



قوليس


RESTORAN
ABU

فائل

ريستورن


Nilai

Menjaga kemudahan awam.





3 Baca dan tulis.



Teksi

=

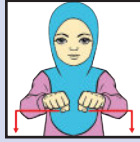
تيكسي



Komuter

=

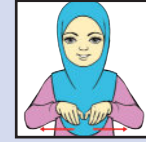
كوموتر



Stesen

=

ستيسين



Kaunter

=


كائونتر



Burger

=

بورگر



Fail

=

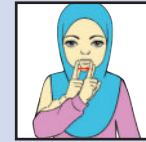
فائل



Skrin

=


سکرين



Restoran

=


ريستورن



Internet

=

اينترنيت



Polis

=

قوليس




4 Teliti dan tulis.



Bank

=

بنك



Komputer

=

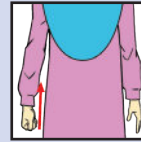
كومپوٲر



Pensel

=

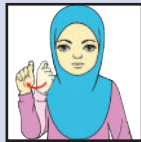
قنسل



Beg

=


بلك



Teks

=

ٲك س



Lori

=

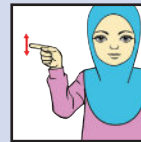
لوري



Elektrik

=


ايلكٲرلك



Suis

=

سوئس



Kelas

=

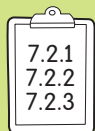
كلس



Pen

=

قن



- كورو ممبنتا مورلء ممباچ ءان منوللس فركاتان فئنجمن بهاس ائغرلس
- بئ تلء ءفلاجرل.
- كورو ممشر بائق چونٲوه ٢ لائن اونٲوق ممشر كوكوه كفهمن مورلء.






6 Teliti dan tulis.



Tomato

=

توماتو



Kobis

=

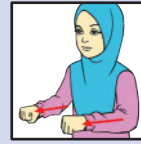
کوبیس



Strawberi

=

ستروبيري



Troli

=


ترولي



Oren

=

اورين



Cili

=


چيلي



Epal

=

ايقل



Pear

=

فير



Sandwich

=

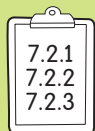
سندويچ



Kek

=

کیک



- کورو ممینتا مورید مباح دان منولیس فرکاتان فینجمن بهاس ایغکریس یغ تله دفلاجری.
- کورو ممشربايق چونتوه ۲ لاین اونتوق ممشرکوکوه کفهمن مورید.



